

# **РЫНОК ЦЕННЫХ БУМАГ в РЕСПУБЛИКЕ БЕЛАРУСЬ**

**2019 год**

# **ОБЩАЯ ХАРАКТЕРИСТИКА**

# Регулирование и инфраструктура рынка ценных бумаг

- Министерство финансов – регулятор рынка ценных бумаг
- Белорусская валютно-фондовая биржа – торговая площадка, клиринговая организация
- Республиканский центральный депозитарий ценных бумаг – центральный и расчетный депозитарий
- Национальный банк – расчетный банк на биржевом рынке
- Депозитарии – 27 организаций, включая 15 банков
- Профессиональные участники рынка ценных бумаг (в том числе брокеры, дилеры, доверительные управляющие) – 59 организаций, включая 24 банка, Национальный банк, Банк развития и 33 небанковских профучастника
- Количество аттестованных специалистов на рынке ценных бумаг – 3104

# Профессиональные участники рынка ценных бумаг

	на 01.01.2019	на 01.01.2020	Изменение (+/-), штук
<b>Количество профучастников, в т.ч.:</b>	61	59	<b>-2</b>
<b>банки*</b>	25	25	<b>0</b>
<b>НКФО</b>	0	0	<b>0</b>
<b>организации небанковской сферы**</b>	<b>36</b>	<b>34</b>	<b>-2</b>

Виды профдеятельности	на 01.01.2019	на 01.01.2020	Изменение (+/-), штук
Брокерская деятельность	58	56	-2
Дилерская деятельность	58	56	-2
Депозитарная деятельность, из них:	32	30	-2
банки	17	17	0
Доверительное управление, из них:	22	22	0
банки	16	17	+1
Организация торговли ценными бумагами	1	1	0
Клиринговая деятельность	1	1	0

\* включая Национальный банк

\*\* включая Банк развития

## Минимальный размер собственного капитала (чистых активов) по сост. на 01.01.2020

- 3 тыс. базовых величин - для дилеров – 81 000 рублей;
- 10 тыс. базовых величин - для брокеров – 270 000 рублей;
- 50 тыс. базовых величин - для доверительных управляющих – 1 350 000 рублей;
- 200 тыс. базовых величин - для клиринговых организаций – 5 400 000 рублей;
- 30 тыс. базовых величин - для депозитариев – 810 000 рублей;
- 300 тыс. базовых величин - для фондовой биржи – 8 100 000 рублей;
- 200 тыс. базовых величин - для иных организаторов торговли ценными бумагами – 5 400 000 рублей.

# Общая характеристика рынка ценных бумаг

## ОБЛИГАЦИИ

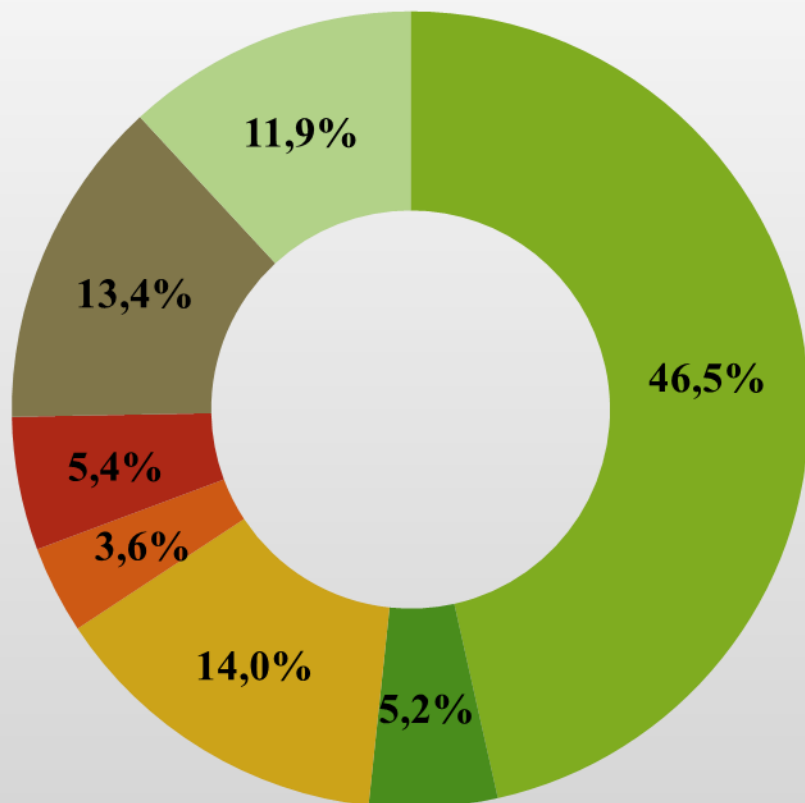
- **255** эмитентов облигаций
- **30,1** млрд руб. – общий объем эмиссии облигаций всех видов по номинальной стоимости
- **20,2** млрд руб. объем эмиссии облигаций банков, предприятий, местных займов
- **29,0** млрд руб. – общий объем операций с облигациями на всех сегментах рынка
- **10,6** млрд руб. – объем операций с облигациями на организованном рынке

## АКЦИИ

- **4 258** акционерных обществ (**2 289** ОАО)
- **33,6** млрд руб. – общий объем эмиссии акций по номинальной стоимости
- **766,6** млн руб. – общий объем операций с акциями на всех сегментах рынка, включая акции ЗАО
- **179,7** млн руб. – объем сделок купли-продажи акций ОАО (из них **34,5** млн руб. – на бирже)

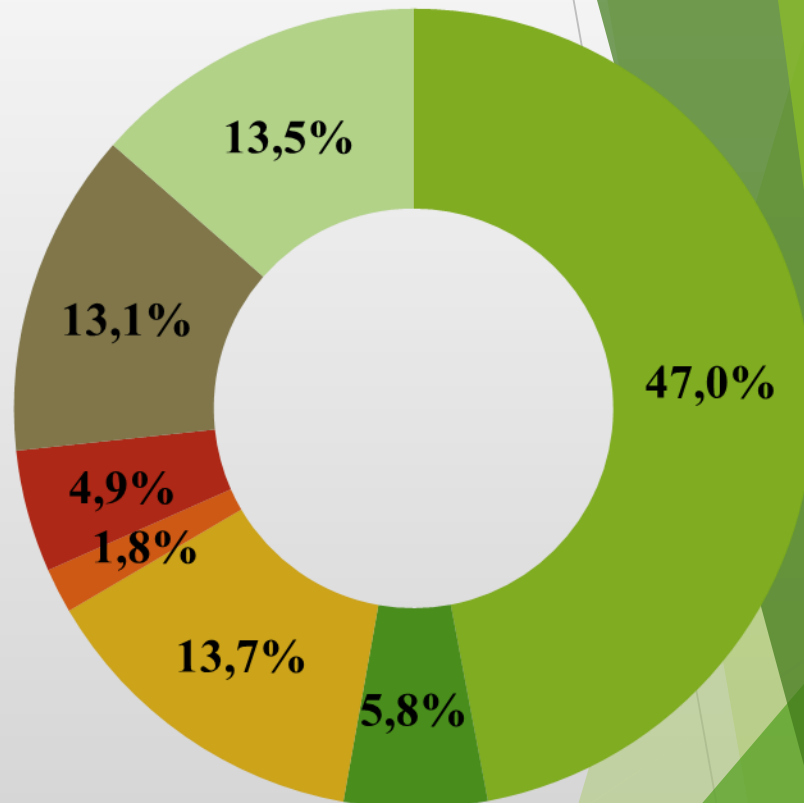
# Комплексная эмиссионная структура рынка ценных бумаг

01.01.2019 – 63,3 млрд руб.



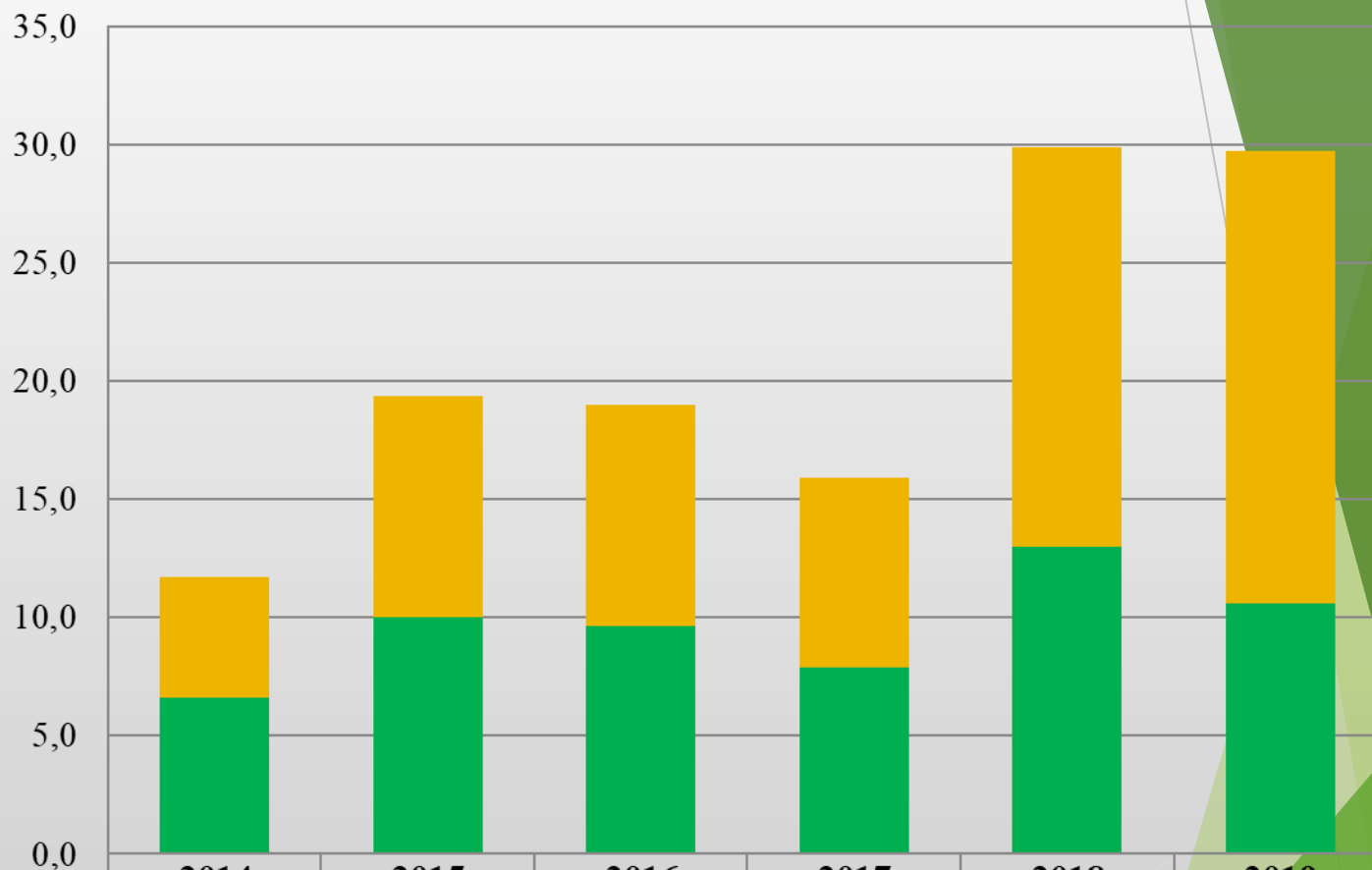
- акции ОАО
- акции ЗАО
- гособлигации
- облигации Национального банка
- облигации местных займов
- облигации банков
- облигации предприятий

01.01.2020 – 63,7 млрд руб.



- акции ОАО
- акции ЗАО
- гособлигации
- облигации Национального банка
- облигации местных займов
- облигации банков
- облигации предприятий

## Динамика операций на рынке ценных бумаг по объему сделок 2014 – 2019 гг., млрд руб.



■ РЦБ (вне биржи)

2014

2015

2016

2017

2018

2019

5,1

9,3

9,4

8,0

16,9

19,1

■ РЦБ (биржа)

6,6

10,0

9,6

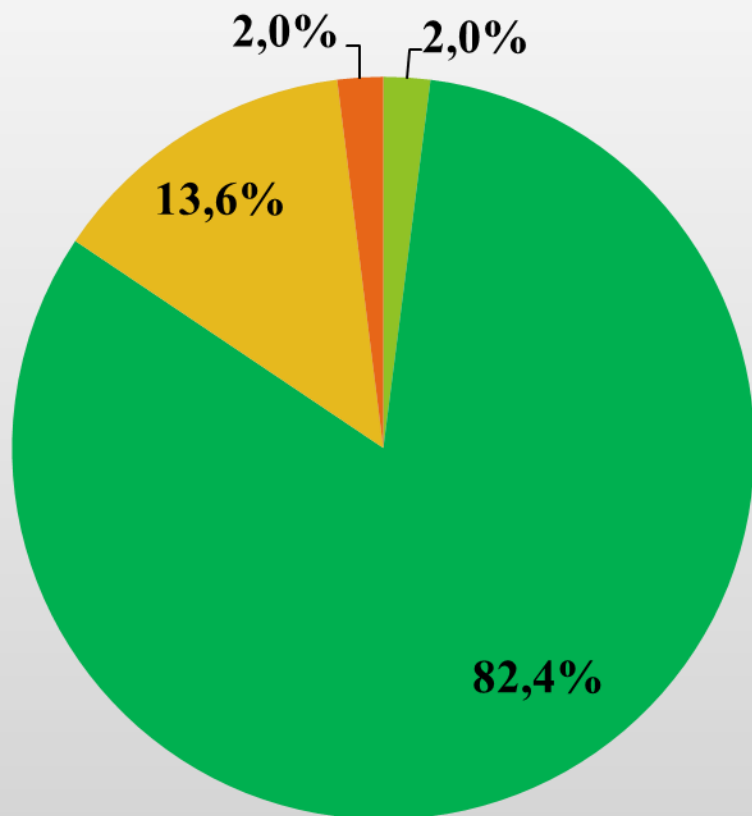
7,9

13,0

10,6

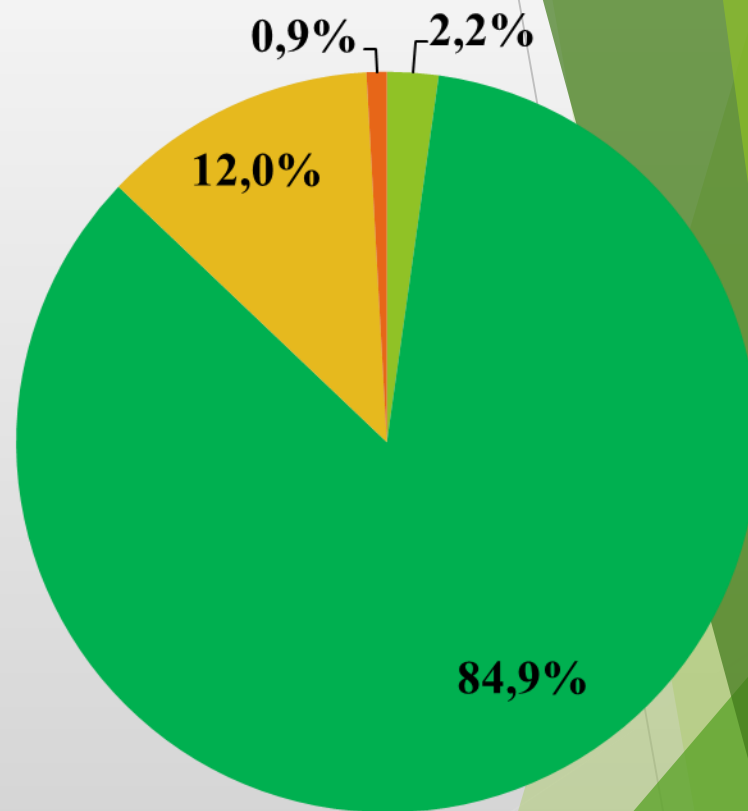
# Структура операций на рынке ценных бумаг по объему сделок

2018 г. - 29,9 млрд руб.



- Рынок акций
- Рынок облигаций
- РЕПО с облигациями
- Иные операции с облигациями

2019 г. - 29,8 млрд руб.

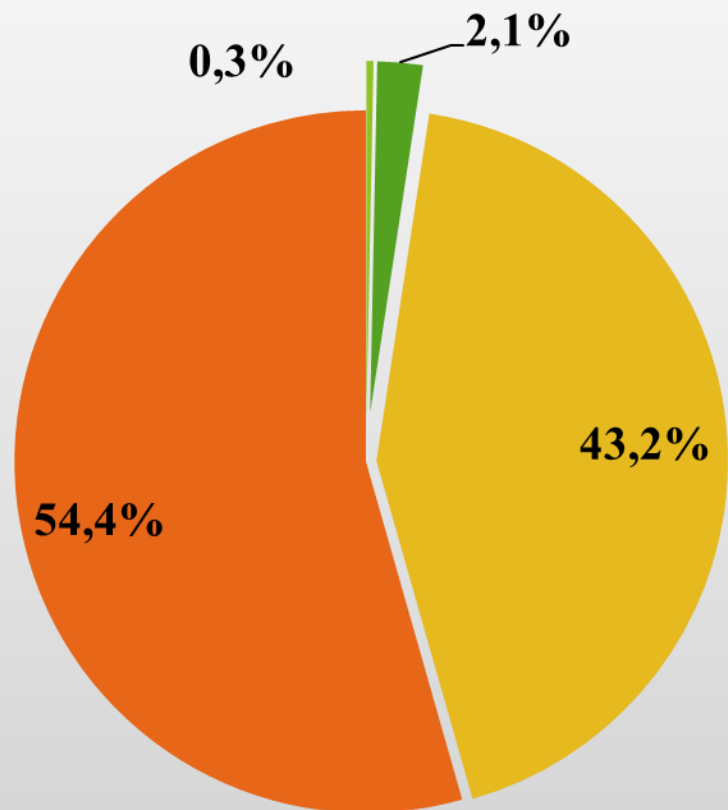


- Рынок акций
- Рынок облигаций
- РЕПО с облигациями
- Иные операции с облигациями



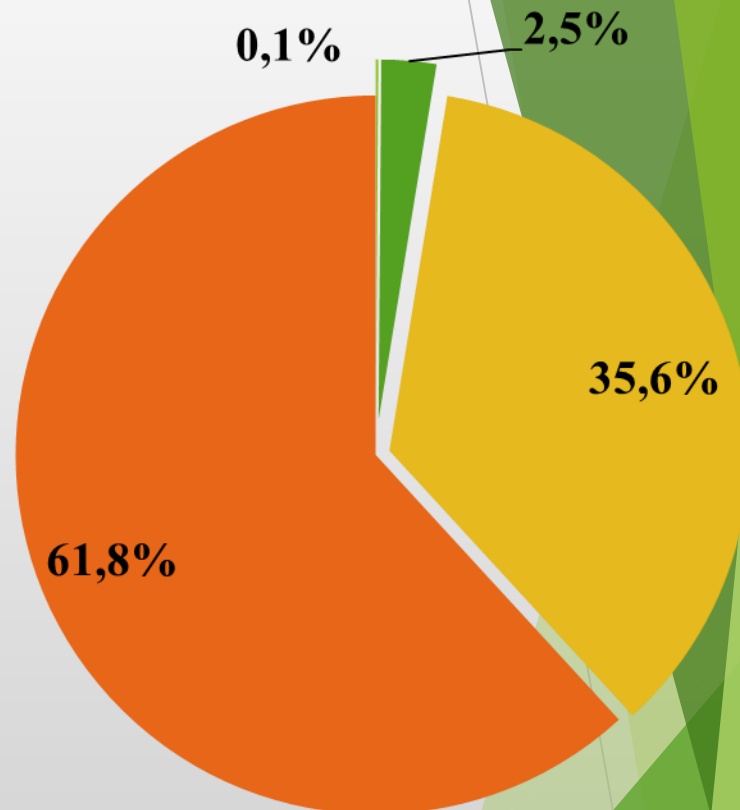
# Структура операций на рынке ценных бумаг по объему сделок

2018 г. - 29,9 млрд руб.



- организованный рынок акций
- неорганизованный рынок акций
- организованный рынок облигаций
- неорганизованный рынок облигаций

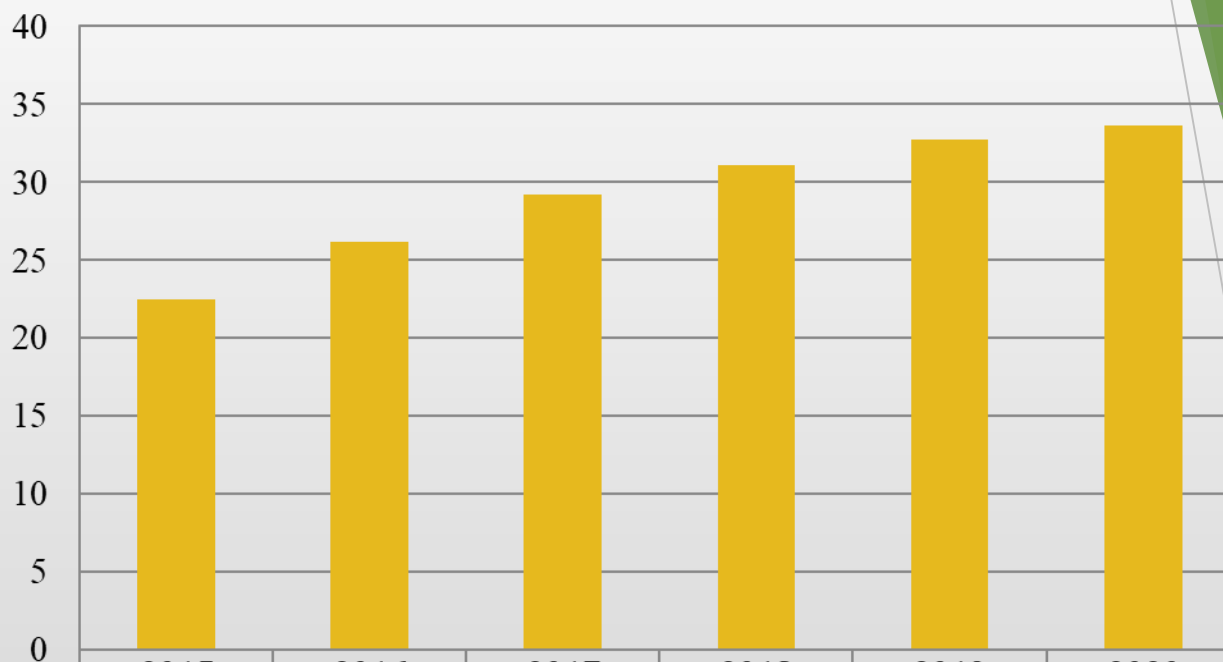
2019 г. - 29,8 млрд руб.



- организованный рынок акций
- неорганизованный рынок акций
- организованный рынок облигаций
- неорганизованный рынок облигаций

# АКЦИИ

## Динамика изменения объема эмиссии акций на 1 января 2015 – 2020 гг., млрд руб.



■ Объем эмиссии акций	2015	2016	2017	2018	2019	2020
	22,5	26,2	29,2	31,1	32,7	33,6

Количество эмитентов на 01.01.2020 – 4 258 (2 289– ОАО, 1 969 – ЗАО)

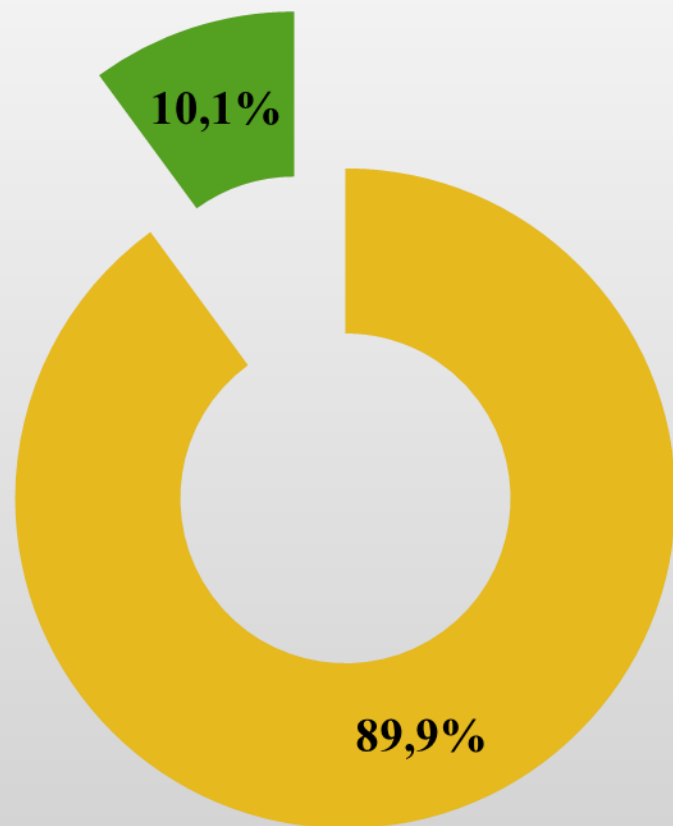
Количество выпусков на 01.01.2020 – 4327 (2 324– выпуски ОАО, 2 003– ЗАО)

Общий объем эмиссии на 01.01.2020 – 33,6 млрд руб. (30 млрд руб. – ОАО)

Общий объем операций за 2019 г. – 766,6 млн руб. (179,7 млн руб. – к/п ОАО)

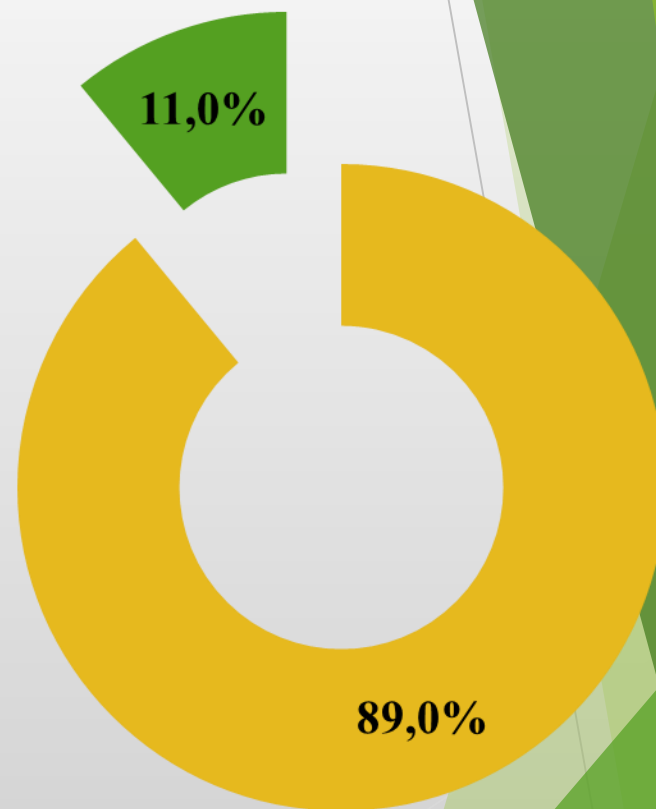
## Структура объема эмиссии акций

01.01.2019 – 32,7 млрд руб.



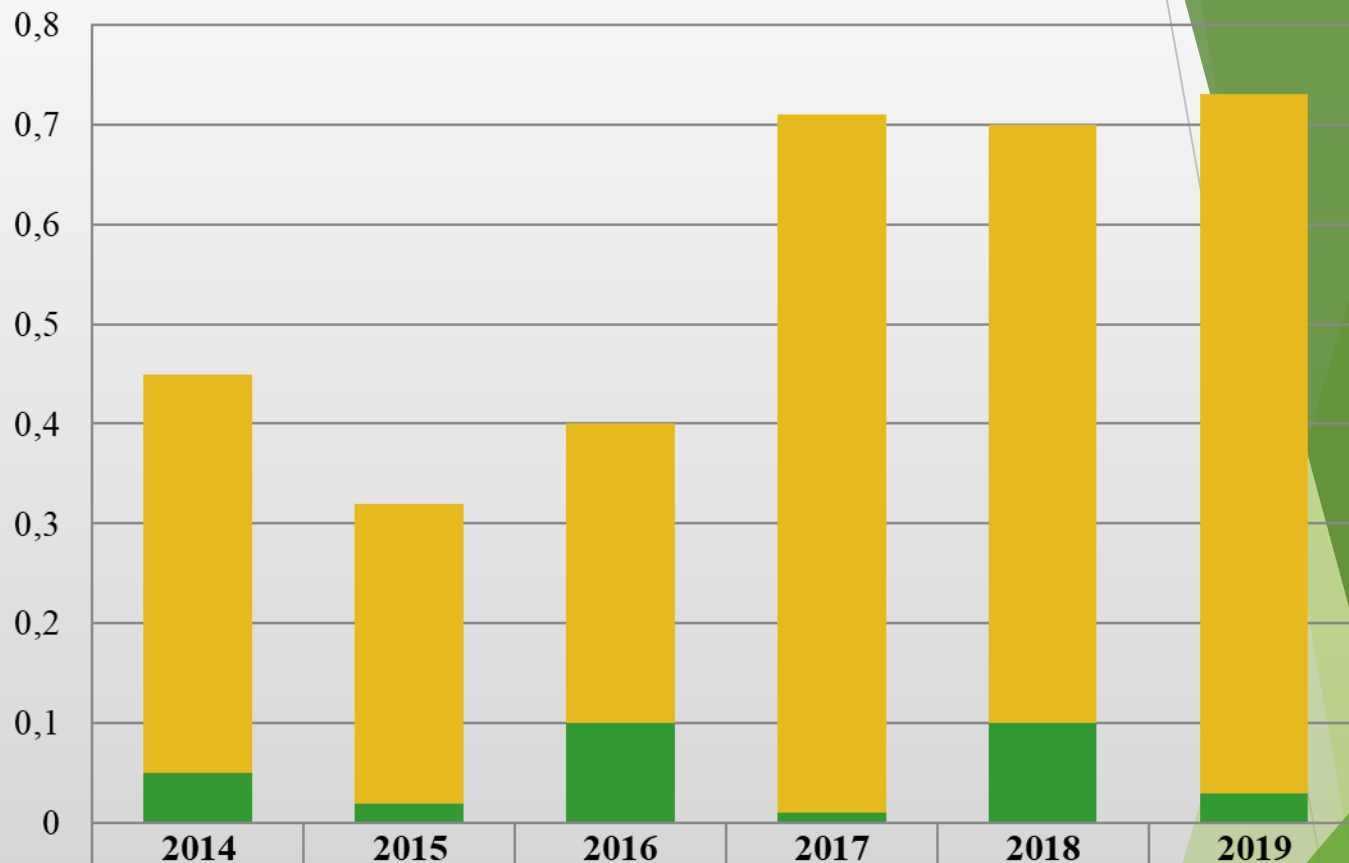
■ акции ОАО ■ акции ЗАО

01.01.2020 – 33,6 млрд руб.



■ акции ОАО ■ акции ЗАО

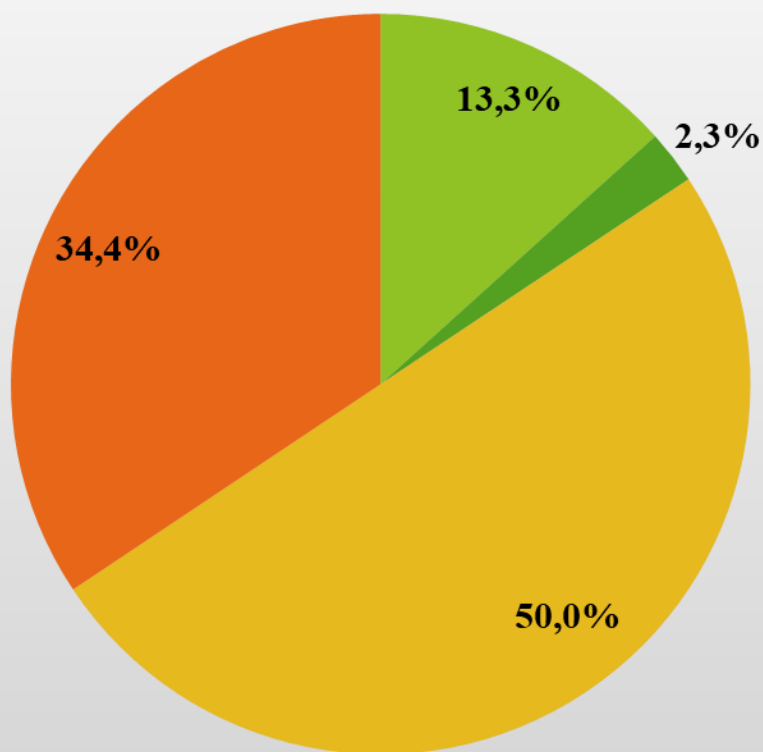
## Динамика операций на рынке акций по объему сделок 2014 – 2019 гг., млрд руб.



■ Акции (вне биржи)	2014	2015	2016	2017	2018	2019
■ Акции (биржа)	0,4	0,3	0,3	0,7	0,6	0,7
	0,05	0,02	0,1	0,01	0,1	0,03

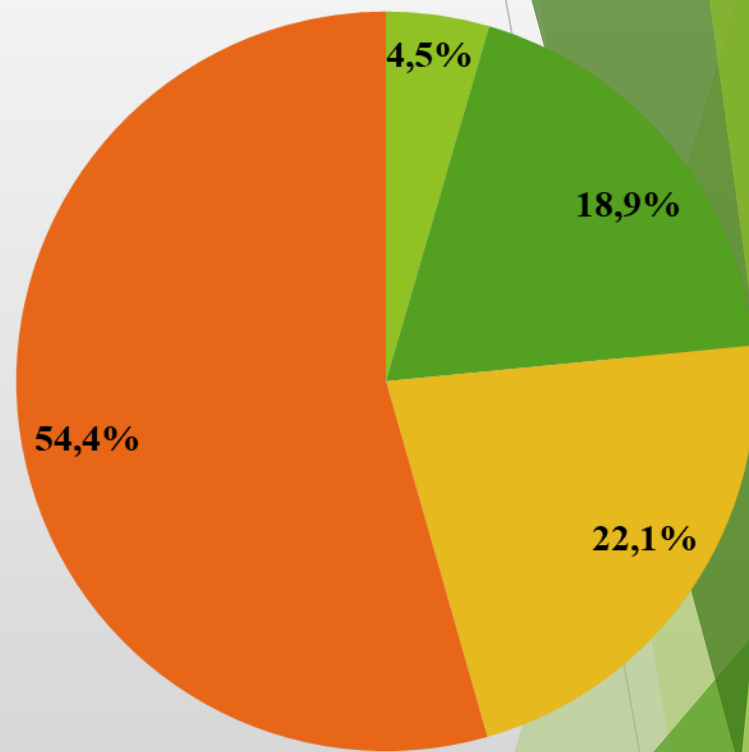
# Структура операций на рынке акций по объему сделок

2018 г. – 718,7 млн руб.



- акции ОАО (орг.)
- акции ОАО (неорг.)
- акции ЗАО (неорг.)
- акции (иные операции/неорг.)

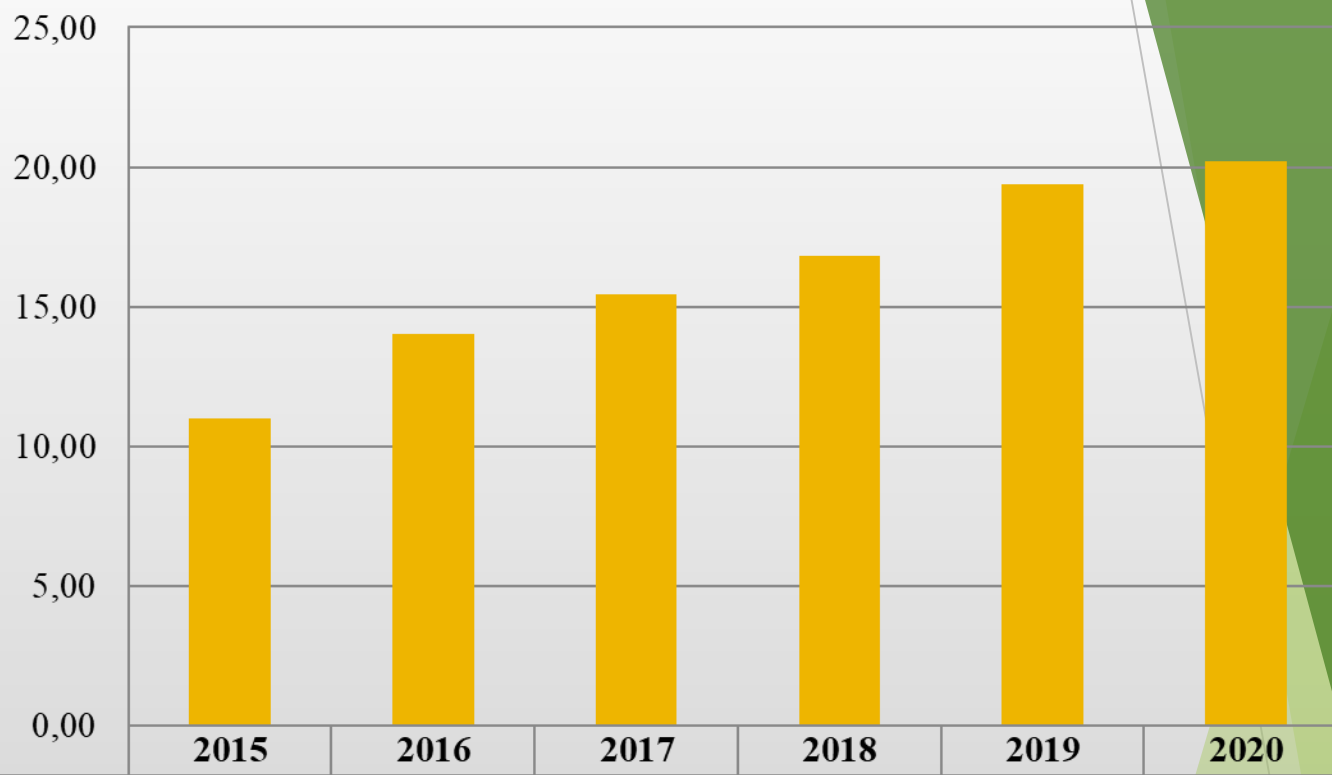
2019 г. – 766,6 млн руб.



- акции ОАО (орг.)
- акции ОАО (неорг.)
- акции ЗАО (неорг.)
- акции (иные операции/неорг.)

# **ОБЛИГАЦИИ**

## **Динамика изменения объема эмиссии облигаций на 1 января 2015 – 2020 гг., млрд руб. (кроме ГЦБ и облигаций НБ РБ)**



■ Объем эмиссии облигаций

Год	2015	2016	2017	2018	2019	2020
Объем эмиссии облигаций	11,0	14,0	15,5	16,8	19,4	20,2

Количество эмитентов на 01.01.2020 – 255 (22 банка, 181 предприятие, 50 ОМЗ)

Количество выпусков на 01.01.2020 – 988 (153 банка, 594 предприятия, 146 ОМЗ)

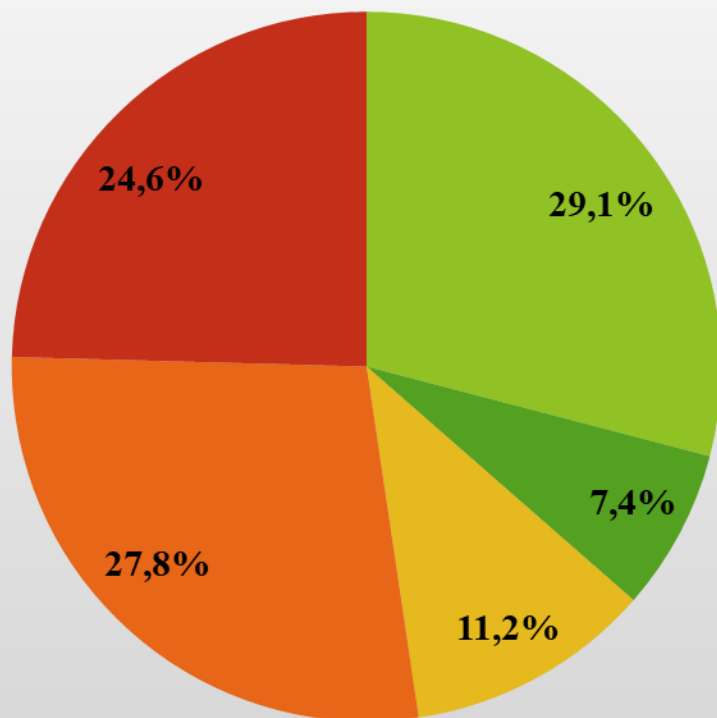
Общий объем эмиссии на 01.01.2020 – 30,1 млрд руб.

Общий объем операций за 2019 г. – 29,0 млрд руб.



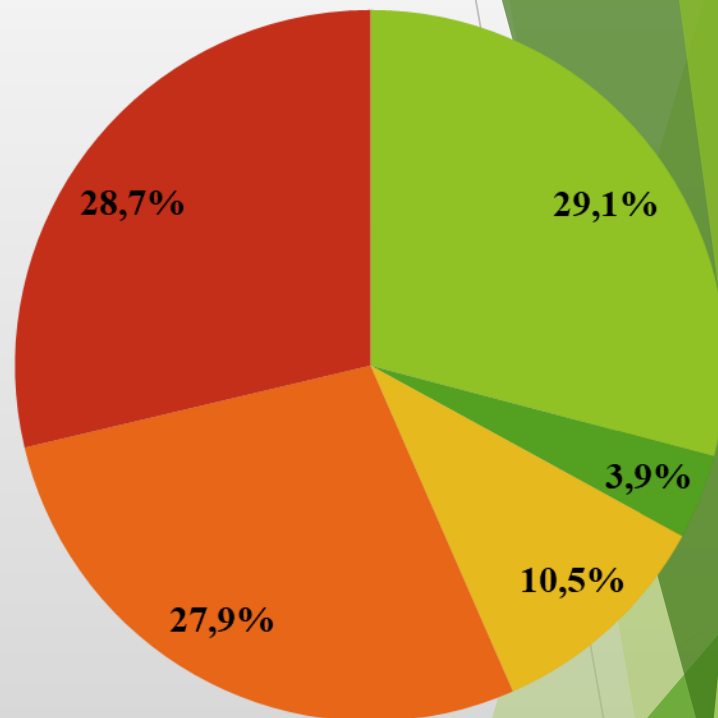
# Структура объема эмиссии облигаций по видам эмитентов

01.01.2019 – 30,6 млрд руб.



- ГЦБ
- облигации НБРБ
- облигации местных займов
- облигации банков
- облигации предприятий

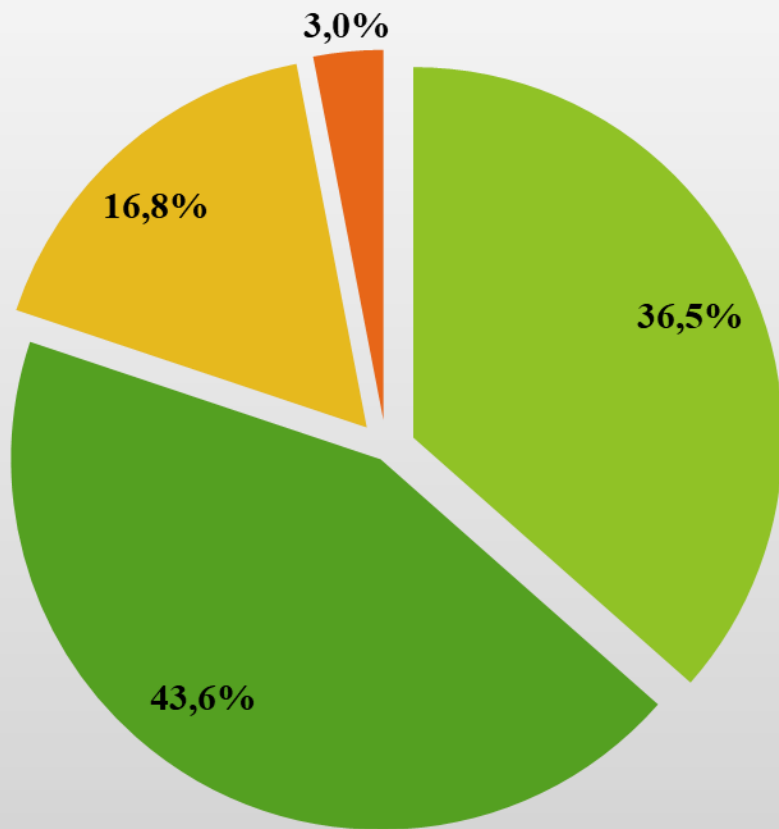
01.01.2020 – 30,1 млрд руб.



- ГЦБ
- облигации НБРБ
- облигации местных займов
- облигации банков
- облигации предприятий

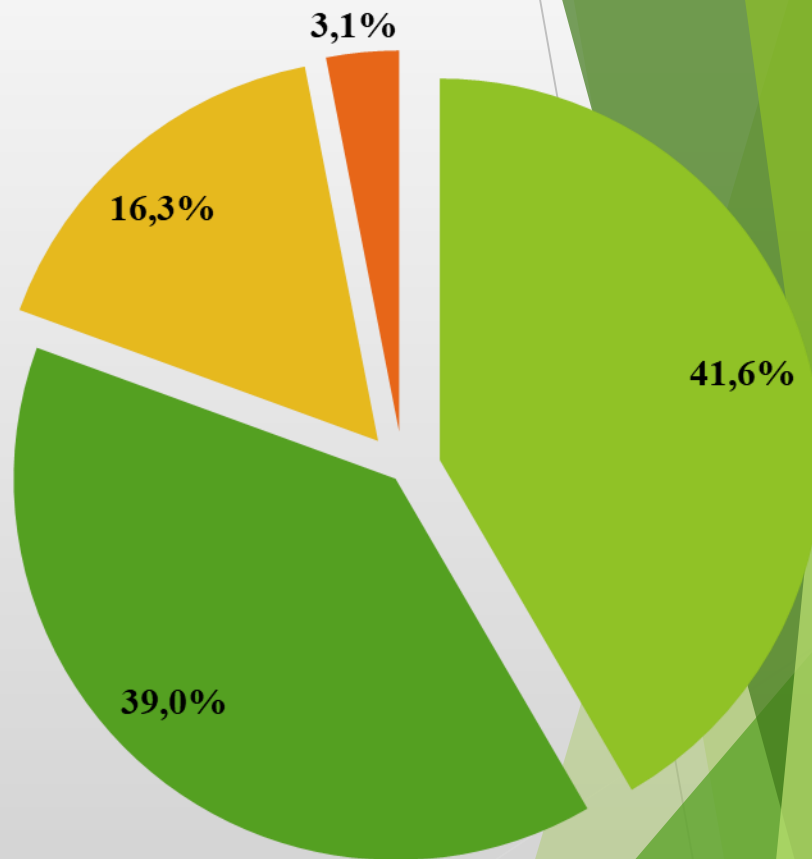
# Структура объема эмиссии облигаций по валютам номинальной стоимости

01.01.2019



■ белорусские рубли  
■ доллары США  
■ евро  
■ российские рубли

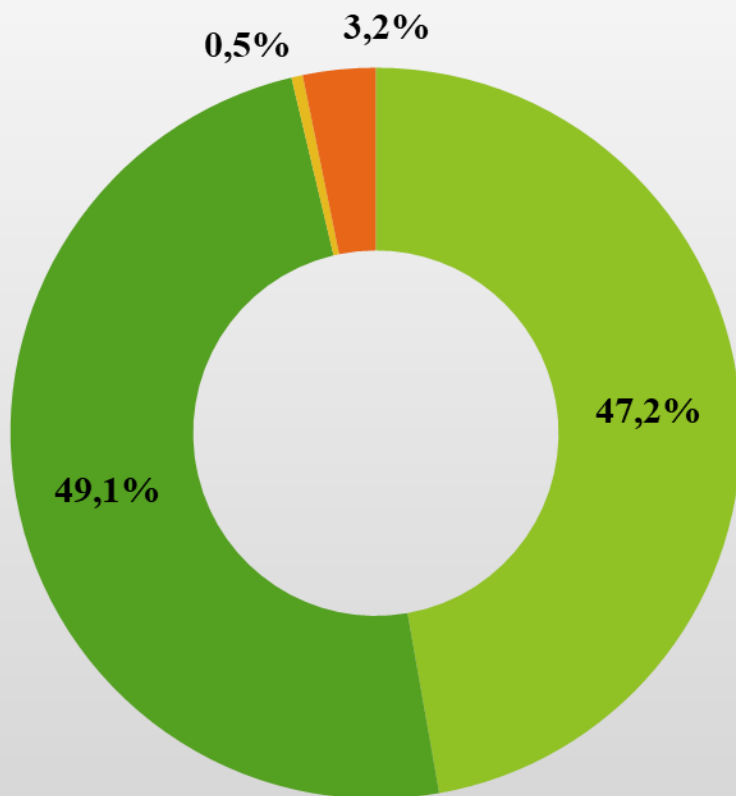
01.01.2020



■ белорусские рубли  
■ доллары США  
■ евро  
■ российские рубли

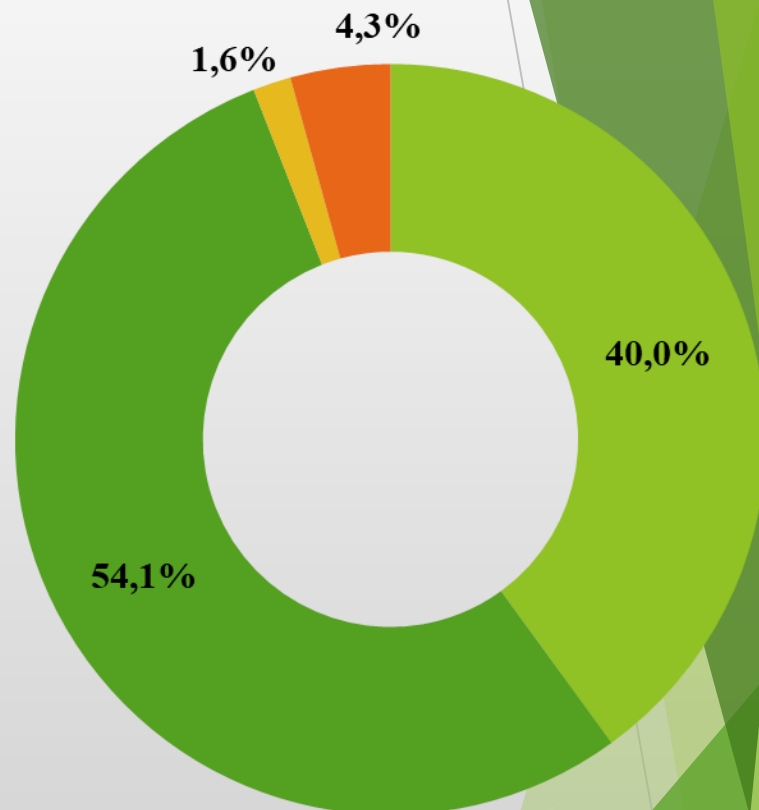
# Структура объема эмиссии облигаций по виду дохода

01.01.2019 – 19,4 млрд руб.



- постоянный процентный
- переменный процентный
- дисконтный
- бездоходные

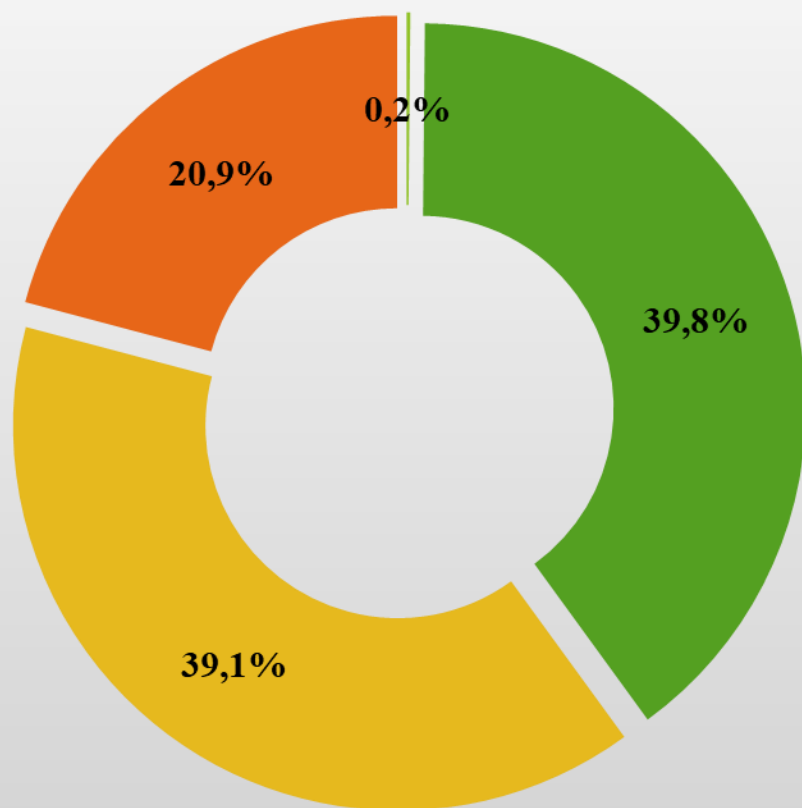
01.01.2020 – 20,2 млрд руб.



- постоянный процентный
- переменный процентный
- дисконтный
- бездоходные

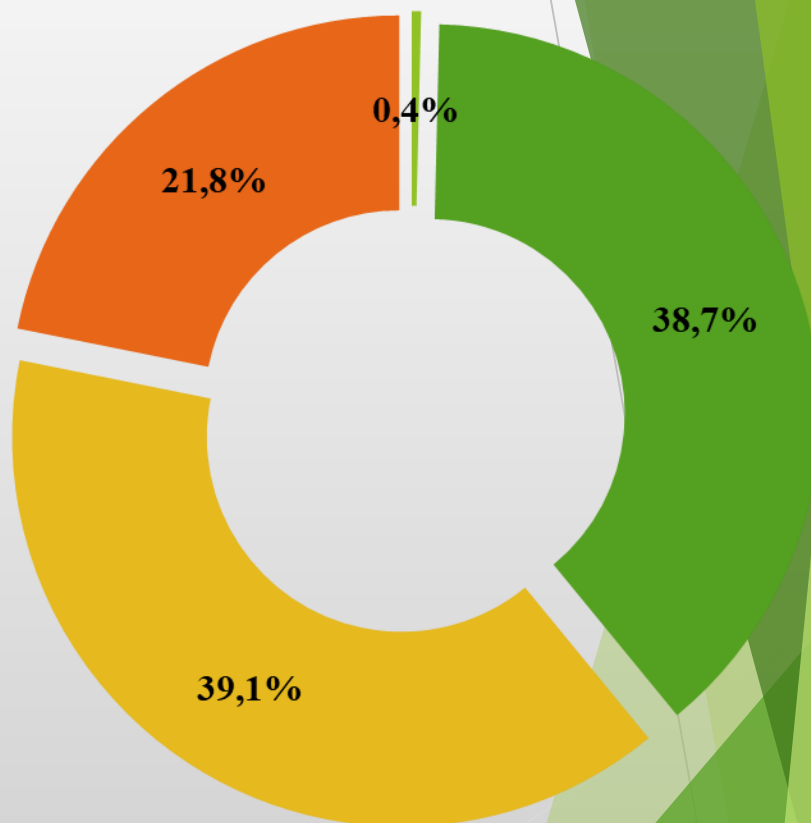
# Структура объема эмиссии облигаций по сроку обращения

01.01.2019 – 19,4 млрд руб.



■ до 1 года      ■ от 1 до 5 лет  
■ от 5 до 10 лет      ■ 10 лет и более

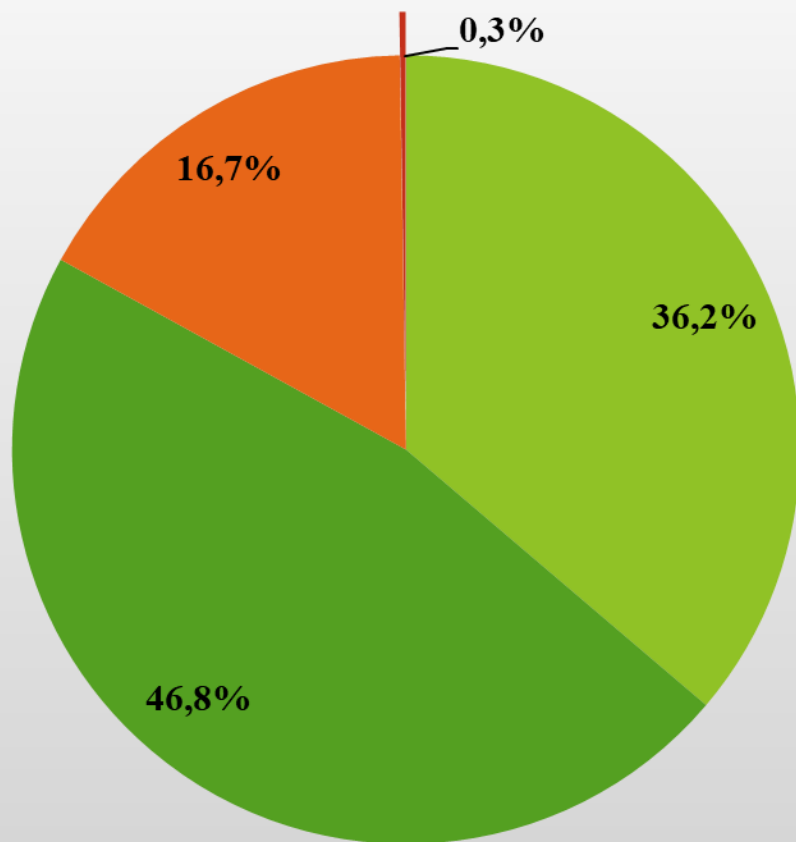
01.01.2020 – 20,2 млрд руб.



■ до 1 года      ■ от 1 до 5 лет  
■ от 5 до 10 лет      ■ 10 лет и более

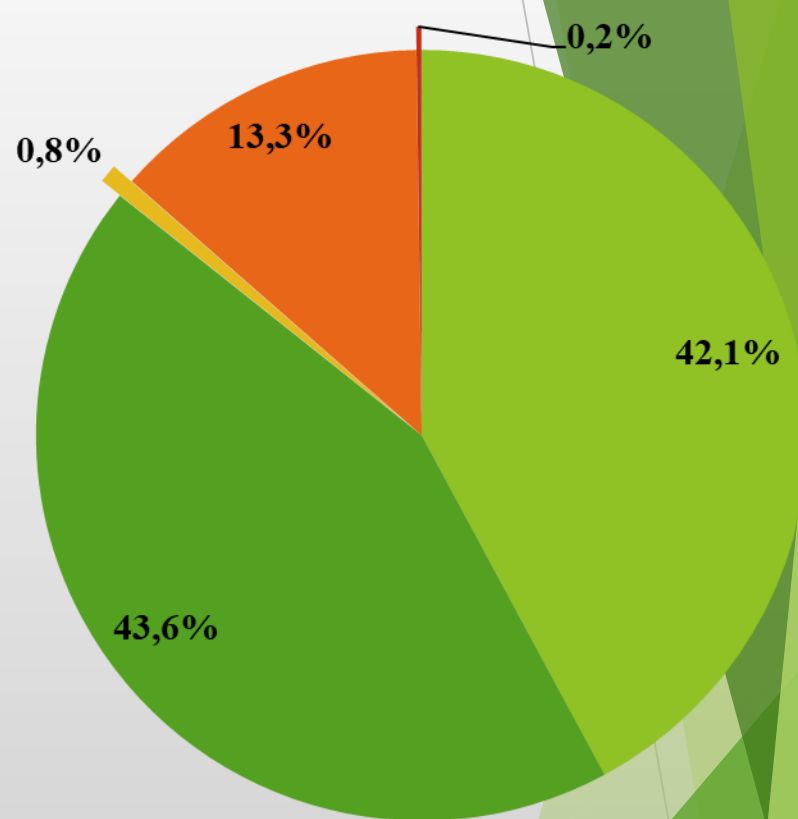
# Структура объема эмиссии обеспеченных облигаций

01.01.2019 – 3,9 млрд руб.



- залог
- поручительство
- страхование ответственности
- требование по кредитам на строительство под залог недвиж.

01.01.2020 – 4,5 млрд руб.

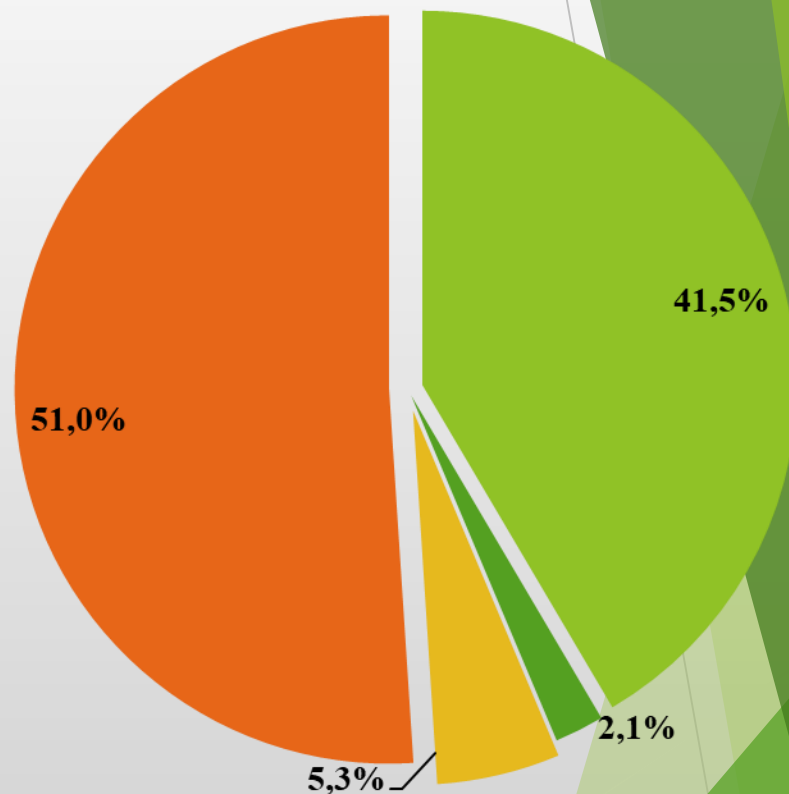
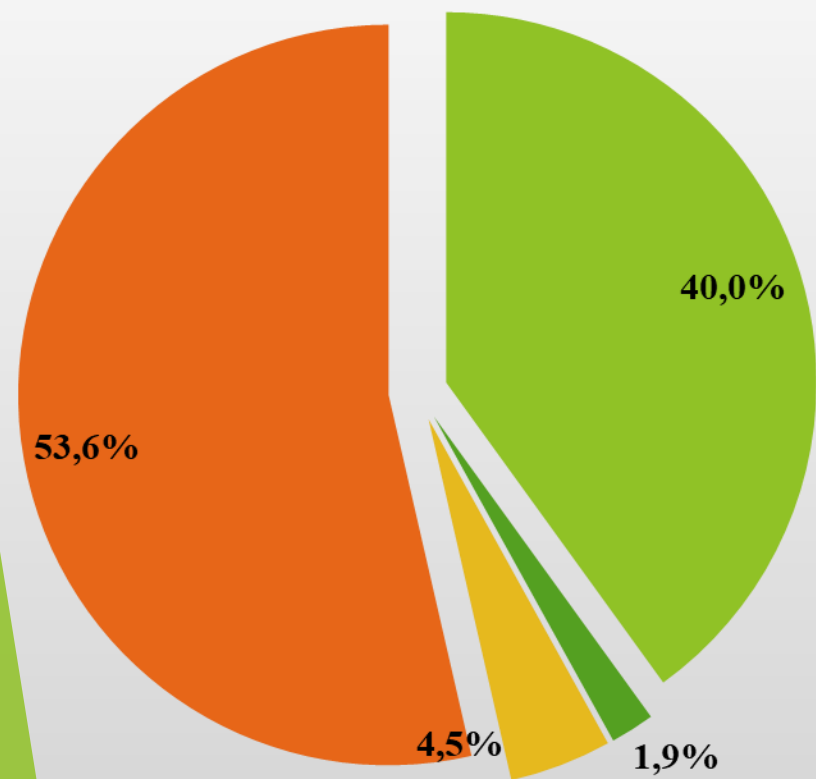


- залог
- поручительство
- банковская гарантия
- страхование ответственности
- требование по кредитам на строительство под залог недвиж.

# Структура объема эмиссии необеспеченных облигаций

01.01.2019 – 15,5 млрд руб.

01.01.2020 – 15,6 млрд руб.



■ в пределах нормативного капитала банка

■ в пределах размера долга в местном бюджете

■ биржевые облигации

■ по иным основаниям в соответствии с законодательством

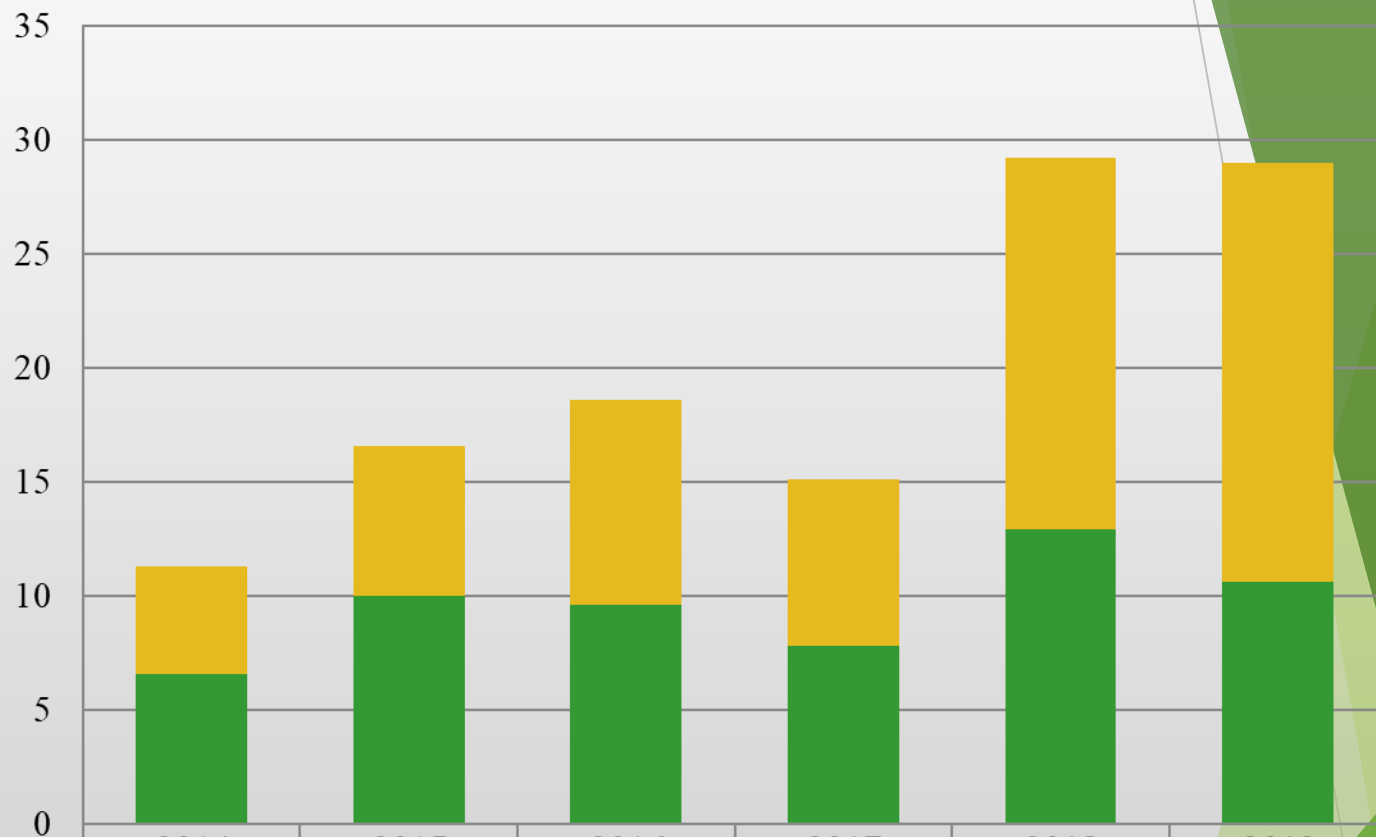
■ в пределах нормативного капитала банка

■ в пределах размера долга в местном бюджете

■ биржевые облигации

■ по иным основаниям в соответствии с законодательством

## Динамика операций на рынке облигаций по объему сделок 2014 – 2019 гг., млрд руб.



■ РЦБ (вне биржи)

2014

4,7

2015

6,6

2016

9

2017

7,3

2018

16,3

2019

18,4

■ РЦБ (биржа)

6,6

10

9,6

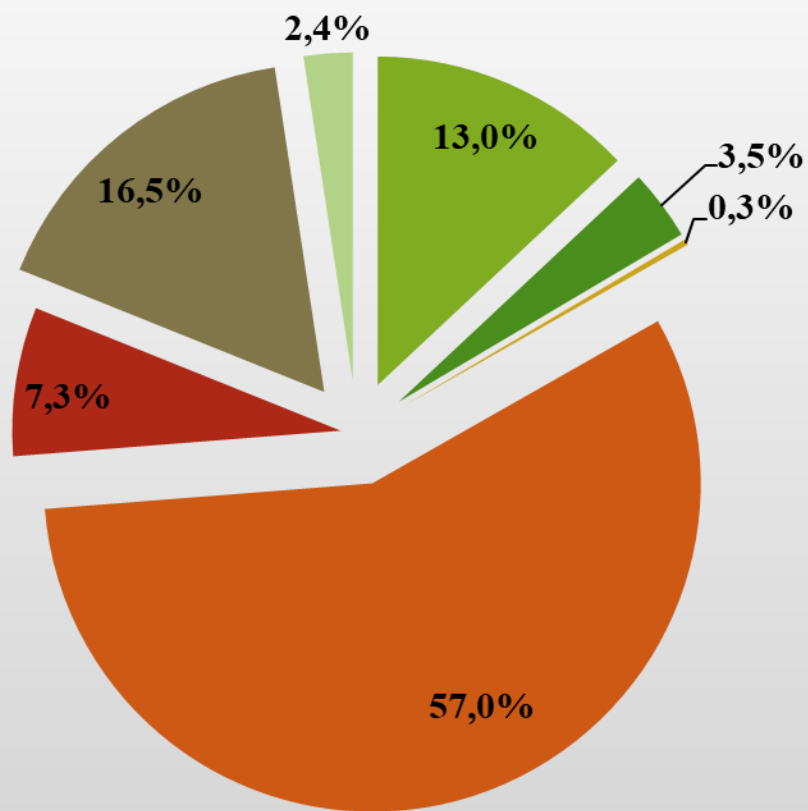
7,8

12,9

10,6

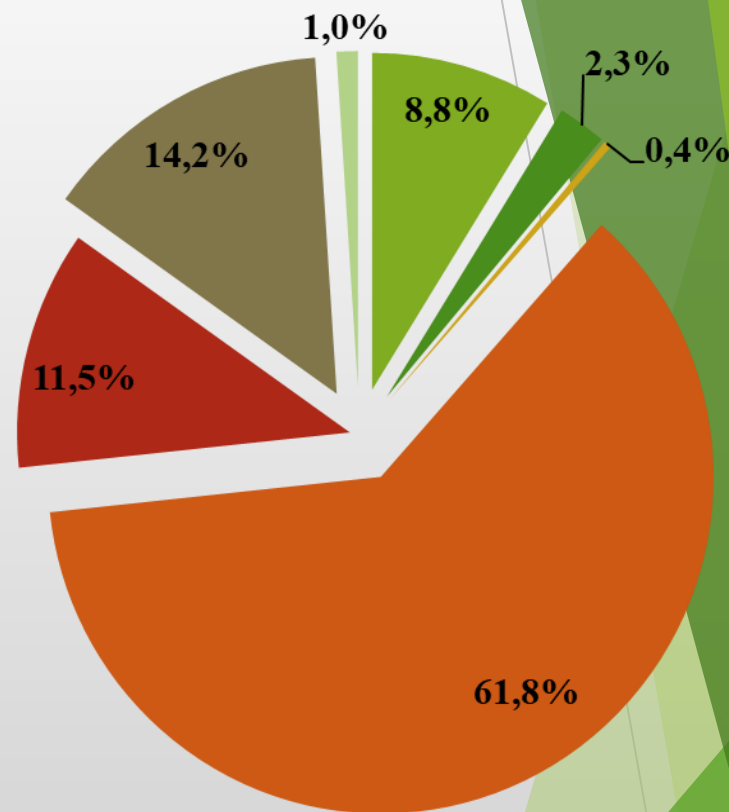
# Структура операций на рынке облигаций по объему сделок

2018 г. – 29,2 млрд руб.



- государственные ценные бумаги
- облигации Национального банка
- облигации местных займов
- облигации банков
- облигации предприятий
- РЕПО с облигациями
- иные операции

2019 г. – 29,0 млрд руб.

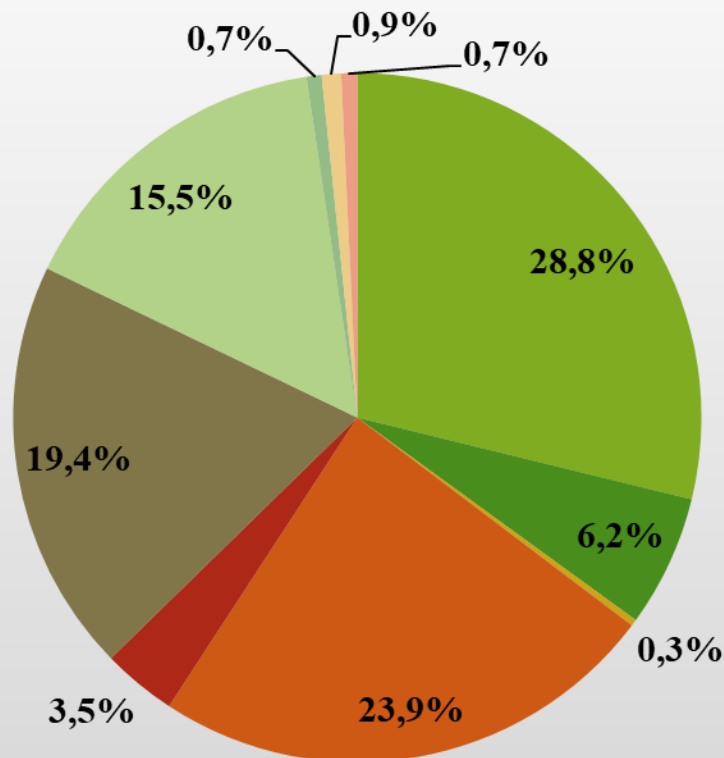


- государственные ценные бумаги
- облигации Национального банка
- облигации местных займов
- облигации банков
- облигации предприятий
- РЕПО с облигациями
- иные операции



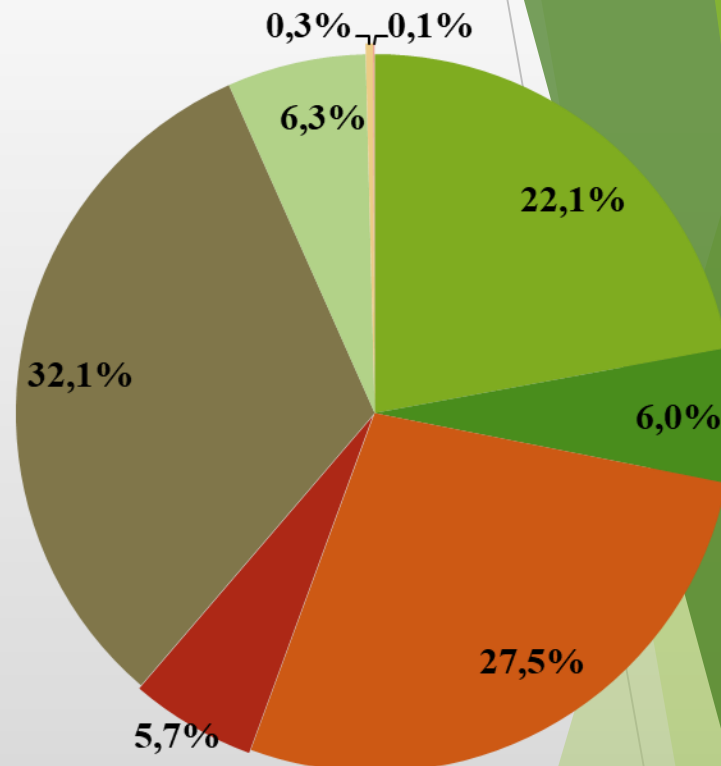
# Структура операций на организованном рынке облигаций

2018 г. – 12,9 млрд руб.



- ГЦБ купля/продажа
- Облигации НБ купля/продажа
- ОМЗ купля/продажа
- Облигации банков купля/продажа
- Облигации предприятий купля/продажа
- РЕПО ГЦБ
- РЕПО облигации НБ
- РЕПО ОМЗ
- РЕПО облигации банков
- РЕПО облигации предприятий

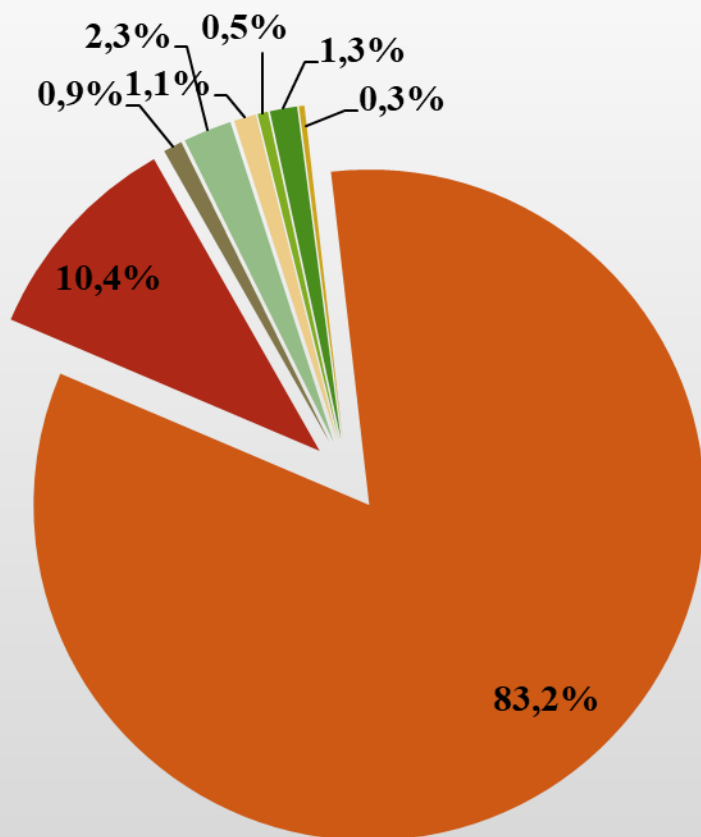
2019 г. – 10,6 млрд руб.



- ГЦБ купля/продажа
- Облигации НБ купля/продажа
- Облигации банков купля/продажа
- Облигации предприятий купля/продажа
- РЕПО ГЦБ
- РЕПО облигации НБ
- РЕПО облигации банков
- РЕПО облигации предприятий

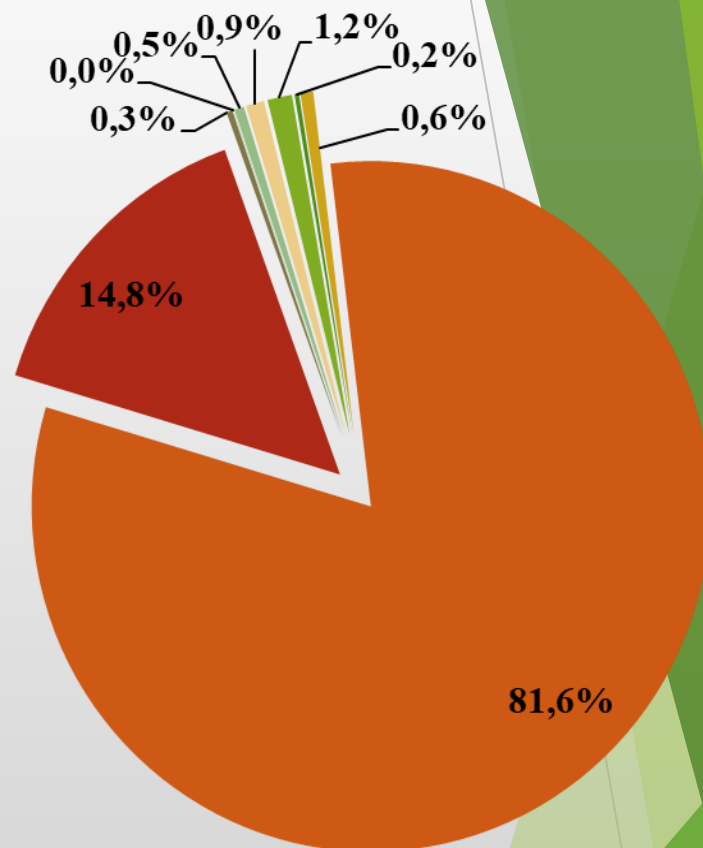
# Структура операций на неорганизованном рынке облигаций

2018 г. – 16,3 млрд руб.



- ГЦБ купля/продажа
- Облигации НБ купля/продажа
- ОМЗ купля/продажа
- Облигации банков купля/продажа
- Облигации предприятий купля/продажа
- ГЦБ иные операции
- Облигации банков иные операции
- Облигации предприятий иные операции

2019 г. – 18,4 млрд руб.



- ГЦБ купля/продажа
- Облигации НБ купля/продажа
- ОМЗ купля/продажа
- Облигации банков купля/продажа
- Облигации предприятий купля/продажа
- ГЦБ иные операции
- Облигации НБ иные операции
- Облигации банков иные операции
- Облигации предприятий иные операции

## ЗАДАЧИ ДАЛЬНЕЙШЕГО РАЗВИТИЯ

- развитие инфраструктуры рынка ценных бумаг;
- институт квалифицированного инвестора;
- облигации для квалифицированных инвесторов;
- облигации с отдельным обращением номинала и купонов;
- стимулирующий режим налогообложения для инвестиционных фондов;
- прямой доступ не профессиональных инвесторов к торгам на бирже;
- активизация продаж госпакетов акций через биржу;
- отмена преимущественного права исполкомов на покупку акций;
- корпоративные действия с использованием удаленного доступа;
- вступление в IOSCO;
- допуск иностранных профессиональных участников рынка ценных бумаг к торгам облигациями на фондовой бирже;
- интеграция финансовых рынков в рамках ЕАЭС;
- развитие взаимодействия с международными депозитариями;
- повышение открытости рынка и финансовой грамотности его участников.

## КОНТАКТЫ:

Департамент по ценным бумагам  
Министерства финансов Республики Беларусь

ул. Кропоткина, 44,  
г. Минск, 220002

тел.: + 375 17 289 37 44

e-mail: [securities@minfin.gov.by](mailto:securities@minfin.gov.by)