



**Центральный депозитарий  
и депозитарная система  
Республики Беларусь**

*2019 год  
итоги*

Республиканское унитарное предприятие  
**«Республиканский центральный депозитарий  
ценных бумаг»:**

было создано в 1995 г.;

подчиняется Министерству финансов Республики Беларусь;

выполняет функции центрального депозитария;

является расчетным депозитарием на биржевом рынке.

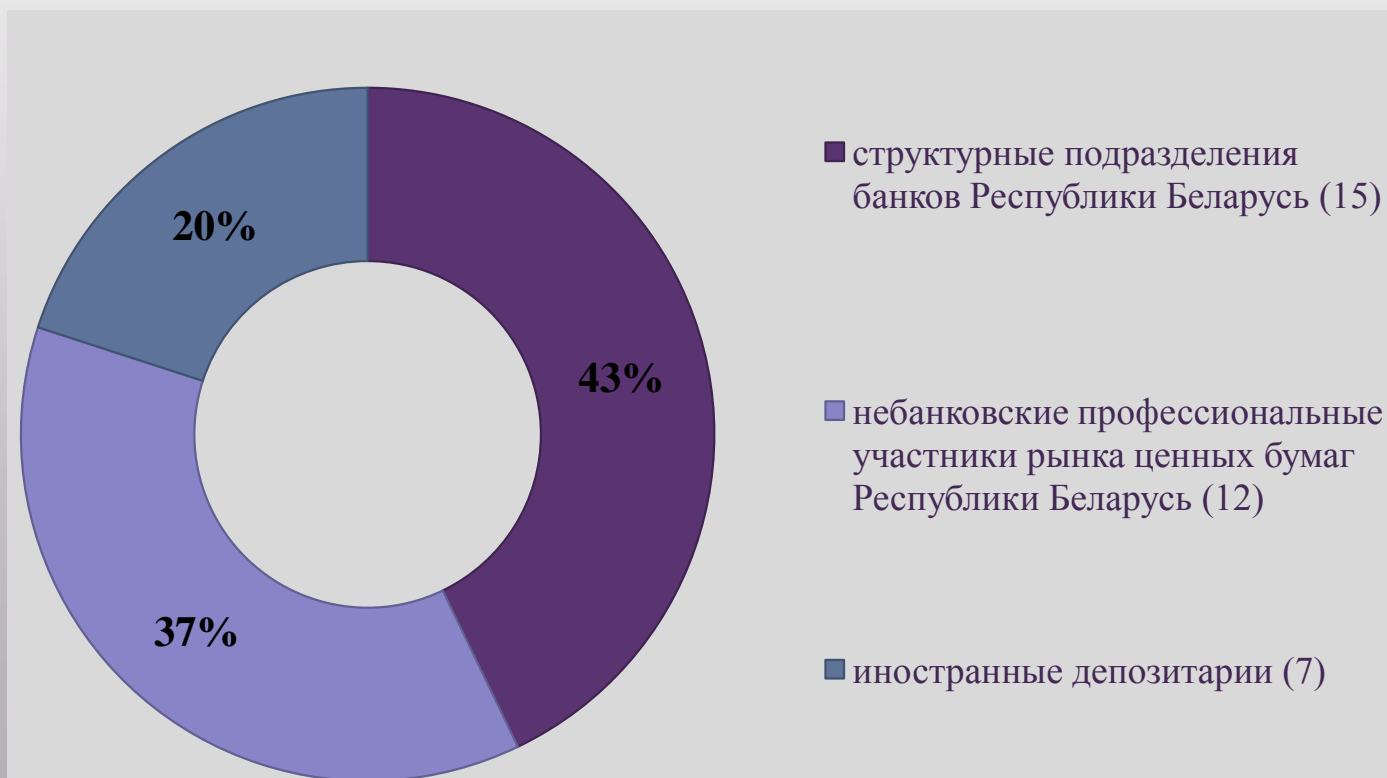
## Основные функции Центрального депозитария

- прием на централизованный учет ценных бумаг, прошедших регистрацию;
- контроль за общим количеством ценных бумаг в депозитарной системе;
- формирование и ведение единых справочников депозитарной системы;
- ведение корреспондентских счетов «депо» депозитариев второго уровня;
- осуществление переводов по корреспондентским счетам;
- оказание услуг по сбору реестров владельцев ценных бумаг;
- учет прав на акции, находящиеся в собственности Республики Беларусь;
- ведение счетов «депо» эмитентов и депонентов;
- присвоение национальных и международных идентификационных кодов;
- установление корреспондентских отношений с депозитариями-нерезидентами;
- оказание услуг по обязательному раскрытию информации на рынке.

# Депозитарная система Республики Беларусь

В Республике Беларусь функционирует двухуровневая депозитарная система, включающая в себя Центральный депозитарий и депозитарии второго уровня, установившие корреспондентские отношения с Центральным депозитарием

На 1 января 2020 г. Центральным депозитарием ценных бумаг установлены корреспондентские отношения с 34 депозитариями, в том числе:



# Иностранные депозитарии



Азербайджанская Республика, г. Баку  
ЗАО «Национальный Депозитарный Центр  
Азербайджанской Республики»



Республика Армения, г. Ереван  
ОАО «Центральный депозитарий  
Армении»



Республика Казахстан, г. Алматы  
АО «Центральный депозитарий  
ценных бумаг»



Кыргызская Республика, г. Бишкек  
ЗАО «Центральный депозитарий»



Российская Федерация, г. Москва  
НКО АО «Национальный расчетный  
депозитарий»



Российская Федерация, г. Москва  
АО «Специализированный депозитарий  
«Инфинитум»



Украина, г. Киев  
ПАО «Национальный депозитарий  
Украины»

# Рейтинг депозитариев по количеству обслуживаемых эмитентов акций по состоянию на 01.01.2020

1.	Беларусбанк	838
2.	Белагропромбанк	627
3.	Агрокапитал	326
4.	БПС-Сбербанк	292
5.	Белинвестбанк	192
6.	Межрегиональный депозитарно-клиринговый центр	179
7.	ЛИДЕРИНВЕСТ	144
8.	ЭСПАС	126
9.	Капитал-Актив	106
10.	Приорбанк	105
11.	Акция	93
12.	Банк БелВЭБ	81
13.	Траст-Запад	78
14.	БММ-Траст	76
15.	МТБанк	65
	Совмедиа	65
16.	Белгазпромбанк	51
17.	Технобанк	41
18.	Каскад-93-Инвест	37
19.	Ласерта	31
20.	Гомельский региональный депозитарный центр	27
21.	Банк Дабрабыт	24
22.	Альфа-Банк	17
23.	РРБ-Банк	6
24.	Франсабанк	5
25.	АБСОЛЮТБАНК	4
26.	Национальный банк Республики Беларусь	2

# Рейтинг депозитариев по количеству обслуживаемых эмитентов облигаций по состоянию на 01.01.2020

1.	Беларусбанк	92
2.	Ласерта	31
3.	БПС-Сбербанк	25
4.	МТБанк	22
5.	Белинвестбанк	14
6.	Технобанк	13
7.	Банк БелВЭБ	10
8.	Приорбанк	8
	Агрокапитал	7
9.	Белагропромбанк	7
	Белгазпромбанк	7
	ЛИДЕРИНВЕСТ	7
	Межрегиональный депозитарно-клиринговый центр	7
10.	Совмедиа	5
	Альфа-Банк	4
11.	БММ-Траст	4
	РРБ-Банк	4
	Банк Дабрабыт	3
12.	Капитал-Актив	3
	Траст-Запад	3
	Акция	2
13.	Национальный банк Республики Беларусь	2
	ЭСПАС	2
	АБСОЛЮТБАНК	1
14.	Гомельский региональный депозитарный центр	1
	Франсабанк	1

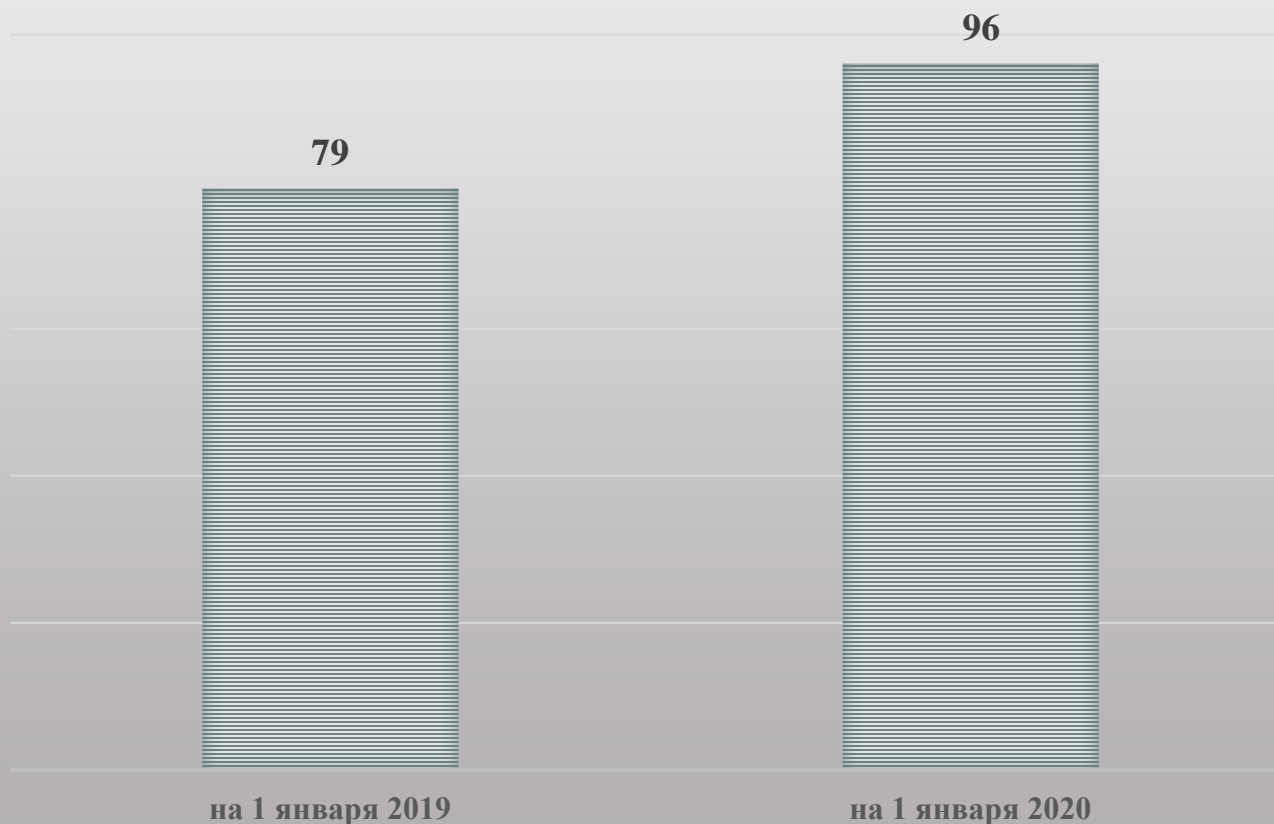
# Рейтинг депозитариев по количеству переводов ценных бумаг с корреспондентского счета за период с 01.01.2019 по 31.12.2019

1.	Беларусбанк	1 587
2.	Белагропромбанк	1 105
3.	Национальный банк Республики Беларусь	943
4.	Белинвестбанк	791
5.	Приорбанк	727
6.	ЛИДЕРИНВЕСТ	709
7.	БПС-Сбербанк	659
8.	Совмедиа	609
9.	МТБанк	601
10.	Белгазпромбанк	522
11.	Ласерта	361
12.	Банк БелВЭБ	360
13.	Технобанк	330
14.	Межрегиональный депозитарно-клиринговый центр	307
15.	БММ-Траст	278
16.	Банк Дабрабыт	207
17.	Альфа-Банк	120
18.	МТГ	114
19.	Агрокапитал	113
20.	Траст-Запад	69
21.	Капитал-Актив	66
22.	РРБ-Банк	56
23.	ЭСПАС	46
24.	Акция	38
25.	Каскад-93-Инвест	38
26.	АБСОЛЮТБАНК	30
27.	Франсабанк	16
28.	Гомельский региональный депозитарный центр	15



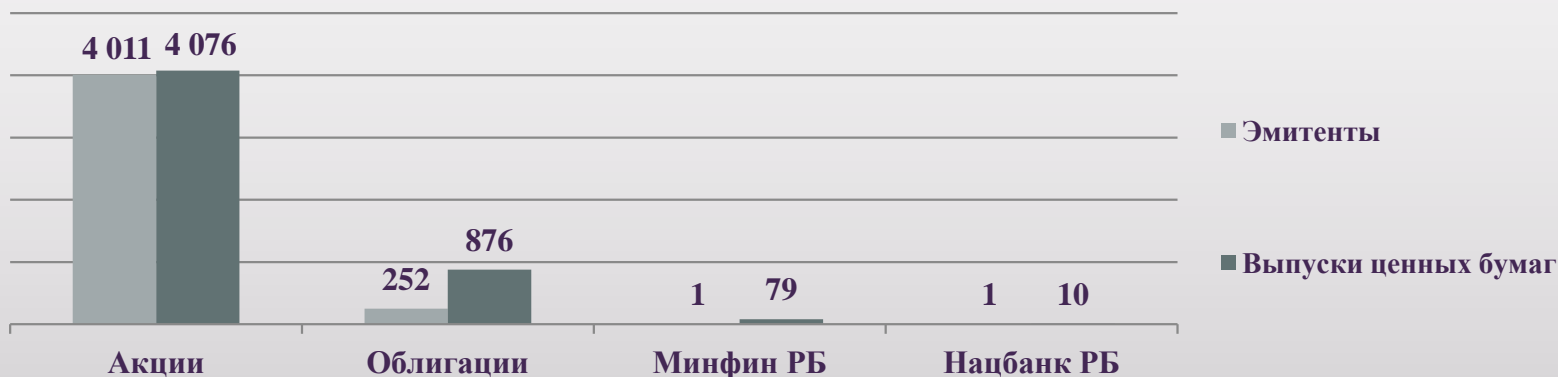
## Международные коды ценных бумаг

С 1 декабря 2008 г. Центральный депозитарий является Национальным нумерующим агентством в Республике Беларусь, уполномоченным присваивать международные идентификационные коды выпускам ценных бумаг белорусских эмитентов



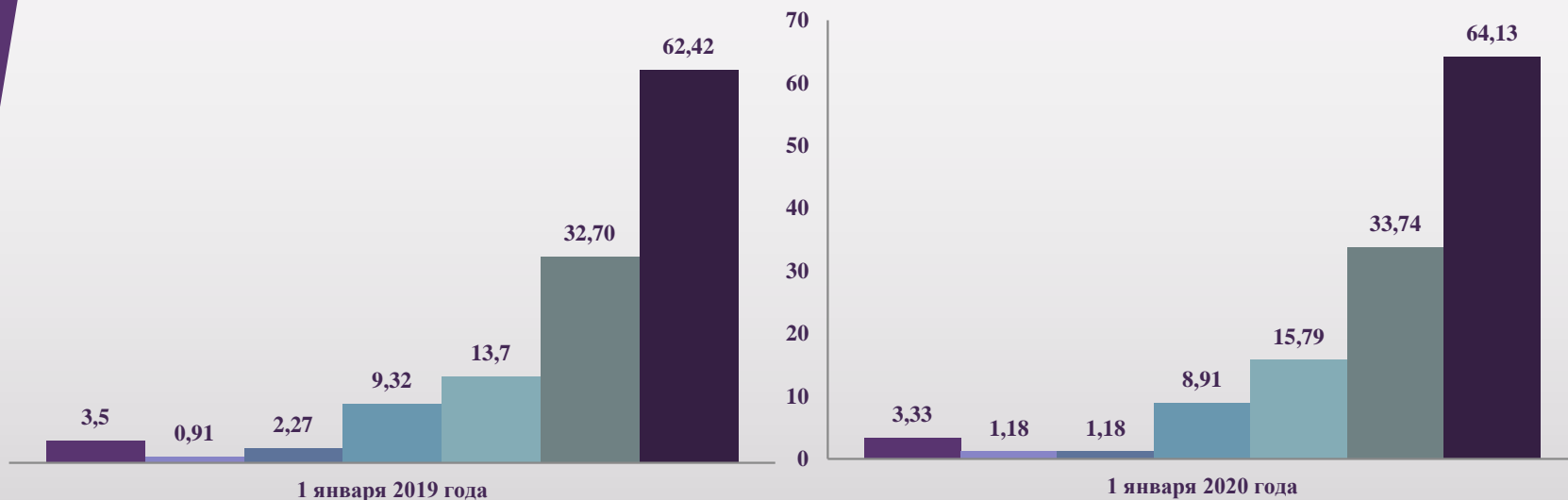
# Количество эмитентов и выпусков ценных бумаг на централизованном хранении

по состоянию на 01.01.2020



Вид (группа) ценных бумаг	Кол-во эмитентов, шт.		изменение	Кол-во выпусков, шт.		изменение
	на 01.01.2019	на 01.01.2020		на 01.01.2019	на 01.01.2020	
<b>Облигации, в т.ч.:</b>	<b>328</b>	<b>315</b>	<b>-4,0%</b>	<b>1 144</b>	<b>1 148</b>	<b>0,3%</b>
государственные ценные бумаги	1	1		81	79	-2,5%
облигации Национального банка	1	1		26	10	-61,5%
облигации местных займов	67	52	-22,4%	179	150	-16,2%
биржевые облигации	10	9	-10,0%	41	33	-19,5%
корпоративные облигации	249	252	1,2%	817	876	7,2%
<b>Акции</b>	<b>4 107</b>	<b>4 011</b>	<b>-2,3%</b>	<b>4 174</b>	<b>4 076</b>	<b>-2,3%</b>
Бездокументарные закладные (шт.)				121	69	-43,0%

# Объемы ценных бумаг в депозитарной системе, млрд рублей

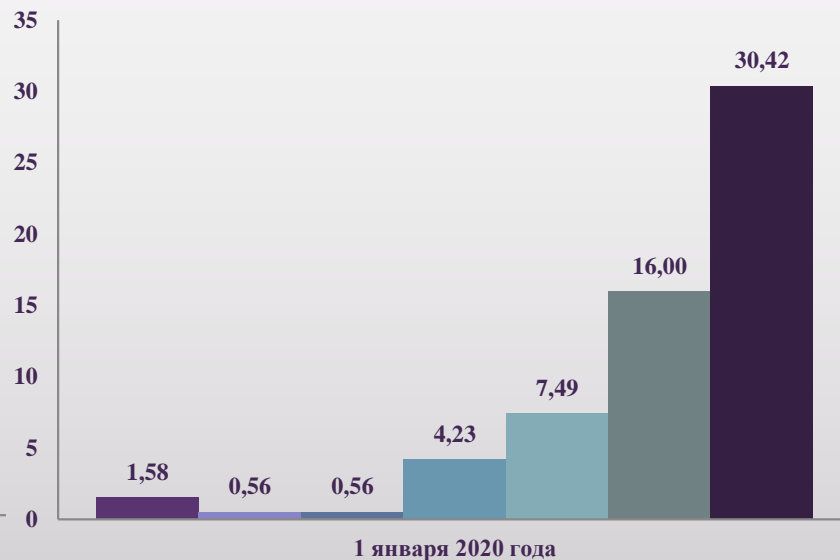
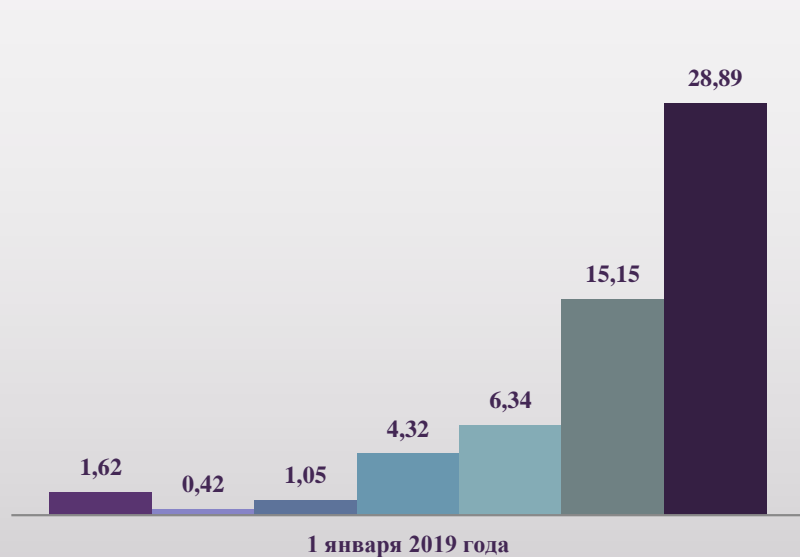


- Облигации муниципального займа
- Облигации Нацбанка РБ
- Корпоративные облигации
- Итого
- Биржевые облигации
- Облигации Минфина РБ
- Акции

- Облигации муниципального займа
- Облигации Нацбанка РБ
- Корпоративные облигации
- Итого
- Биржевые облигации
- Облигации Минфина РБ
- Акции

Вид (группа) ценных бумаг	в сравнении в аналогичном периоде прошлого года		изменение
	на 01.01.2019	на 01.01.2020	
<b>Облигации, в т.ч.:</b>	<b>29,70</b>	<b>30,39</b>	<b>2,3%</b>
государственные ценные бумаги	9,32	8,91	-4,4%
облигации Национального банка	2,27	1,18	-48,0%
облигации муниципальных займов	3,50	3,33	-4,9%
биржевые облигации	0,91	1,18	29,7%
корпоративные облигации	13,70	15,79	15,3%
<b>Акции</b>	<b>32,70</b>	<b>33,74</b>	<b>3,2%</b>

# Объемы ценных бумаг в депозитарной системе, млрд долларов США



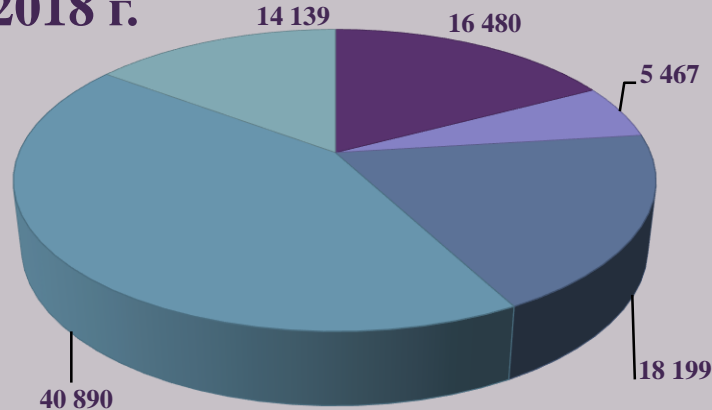
- Облигации муниципального займа
- Облигации Нацбанка РБ
- Корпоративные облигации
- Итого
- Биржевые облигации
- Облигации Минфина РБ
- Акции

- Облигации муниципального займа
- Облигации Нацбанка РБ
- Корпоративные облигации
- Итого
- Биржевые облигации
- Облигации Минфина РБ
- Акции

Вид (группа) ценных бумаг	в сравнении в аналогичном периоде прошлого года		изменение
	на 01.01.2019	на 01.01.2020	
<b>Облигации, в т.ч.:</b>	<b>13,74</b>	<b>14,42</b>	<b>4,9%</b>
государственные ценные бумаги	4,32	4,23	-2,1%
облигации Национального банка	1,05	0,56	-46,7%
облигации муниципальных займов	1,62	1,58	-2,5%
биржевые облигации	0,42	0,56	33,3%
корпоративные облигации	6,34	7,49	18,1%
<b>Акции</b>	<b>15,15</b>	<b>16,00</b>	<b>5,7%</b>

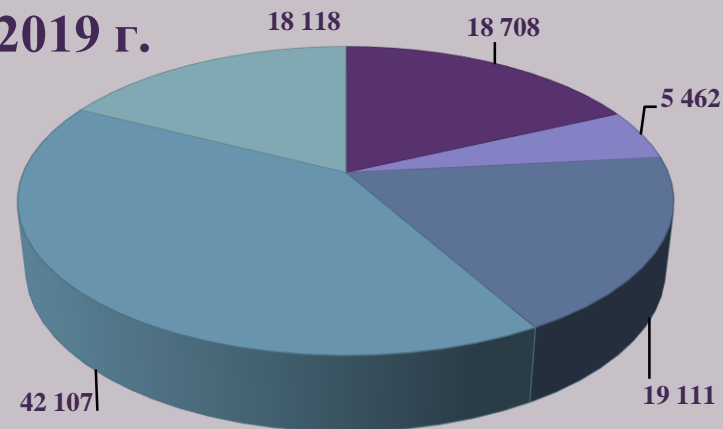
# Количество депозитарных операций, шт.

2018 г.



- Междепозитарные переводы ценных бумаг
- Переводы по разделам корсчетов
- Информационные запросы "Сбор реестра"
- Другие депозитарные операции 1 уровня
- Депозитарные операции 2 уровня

2019 г.

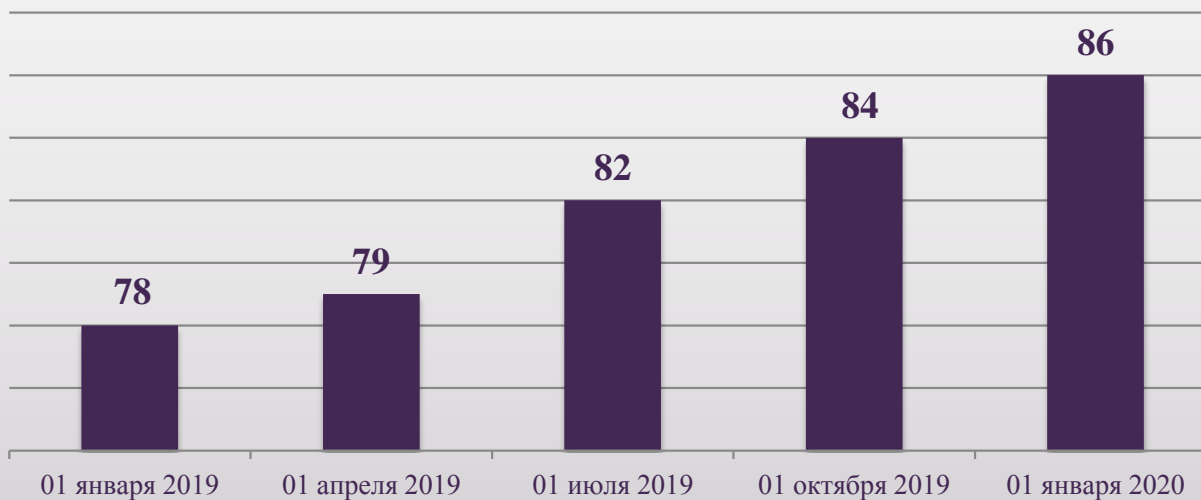


- Междепозитарные переводы ценных бумаг
- Переводы по разделам корсчетов
- Информационные запросы "Сбор реестра"
- Другие депозитарные операции 1 уровня
- Депозитарные операции 2 уровня

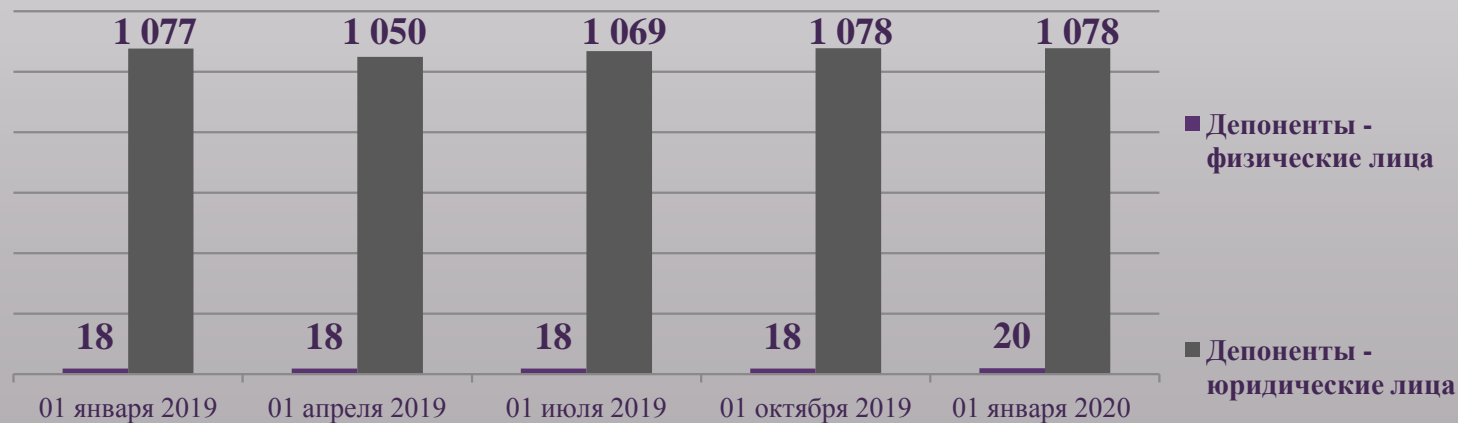
Вид операций	Количество, шт.		изменение
	12 мес. 2018 г.	12 мес. 2019 г.	
Междепозитарные переводы	16 480	18 708	13,5%
Переводы по разделам корсчетов	5 467	5 462	-0,1%
Запросы "Сбор реестра"	18 199	19 111	5,0%
Иные операции	40 890	42 107	2,98%
Операции Центрального депозитария	14 139	18 118	28,14%
<b>Итого:</b>	<b>95 175</b>	<b>103 506</b>	<b>8,75%</b>

# Деятельность Центрального депозитария

## Количество обслуживаемых эмитентов

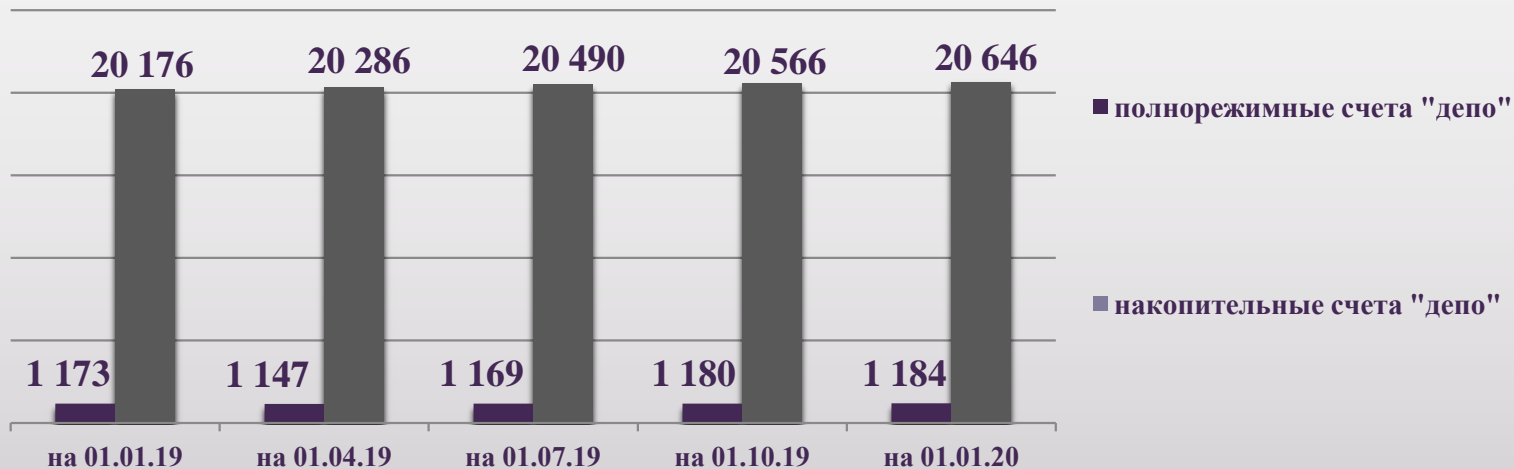


## Количество обслуживаемых депонентов

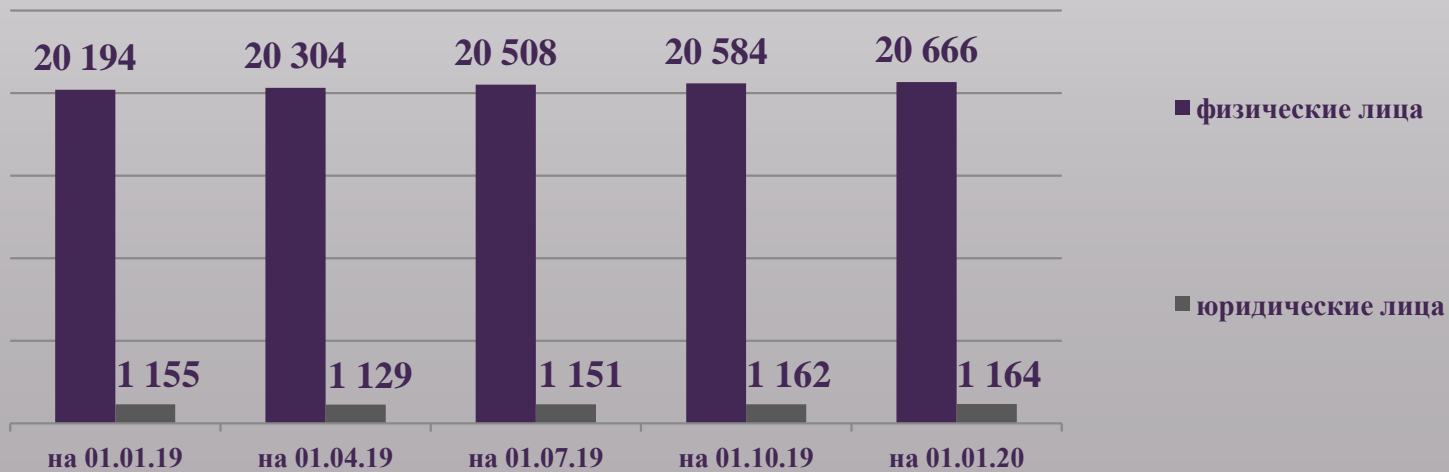


# Деятельность Центрального депозитария

## Количество обслуживаемых счетов «депо»



## Количество обслуживаемых счетов «депо»



# Деятельность Центрального депозитария

Клиенты и счета Центрального депозитария			
	Количество, шт.		изменение
	на 01.01.2019	на 01.01.2020	
<b>Клиенты</b>			
Эмитенты	78	86	10,3%
Депоненты	1 095	1 098	0,3%
<b>Итого:</b>	<b>1 173</b>	<b>1 184</b>	<b>0,9%</b>
<b>Счета</b>			
Полнорежимные счета "депо"	1 173	1 184	0,9%
Накопительные счета "депо"	20 176	20 646	2,3%
<b>Итого:</b>	<b>21 349</b>	<b>21 830</b>	<b>2,3%</b>
Счета физических лиц	20 194	20 666	2,3%
Счета юридических лиц	1 155	1 164	0,8%
<b>Итого:</b>	<b>21 349</b>	<b>21 830</b>	<b>2,3%</b>



# Направления развития Центрального депозитария

- совершенствование программно-технической инфраструктуры;
- укрепление финансового положения, организационного и кадрового потенциала;
- получение статуса полноправного члена АННА;
- развитие взаимодействия с зарубежными депозитариями;
- участие в формировании института квалифицированных инвесторов;
- депозитарные облигации – регистрация выпусков, учет и расчеты;
- облигации с отдельным обращением купонов и номинальной стоимости (STRIPs) - учет, хранение и расчеты;
- репозитарий неорганизованного финансового рынка.

# СПАСИБО!

РУП «Республиканский центральный  
депозитарий ценных бумаг»

220004, г. Минск, ул. Мельникайте, 2

тел/факс +375 (17) 306-32-20

[www.centraldepo.by](http://www.centraldepo.by)

[info@centraldepo.by](mailto:info@centraldepo.by)

• **ПРАВОВАЯ ОГОВОРКА**

Настоящая презентация была подготовлена и выпущена РУП «РЦДЦБ» (далее - ЦД). Если нет какой-либо оговорки об ином, ЦД считается источником всей информации, изложенной в настоящем документе. Данная информация предоставляется по состоянию на дату настоящего документа и может быть изменена без какого-либо уведомления.