

## Инструкция для роли пользователя «Претендент»

**Претендент** - физическое лицо, претендующее на право получения квалификационного аттестата аудитора.

### Заполнение данных заявки претендентом

После входа в личный кабинет открывается страница со справочной информацией и расписанием экзаменов. Для подачи заявки пользователь должен нажать на «Аудит. Личный кабинет» (рис. 12).

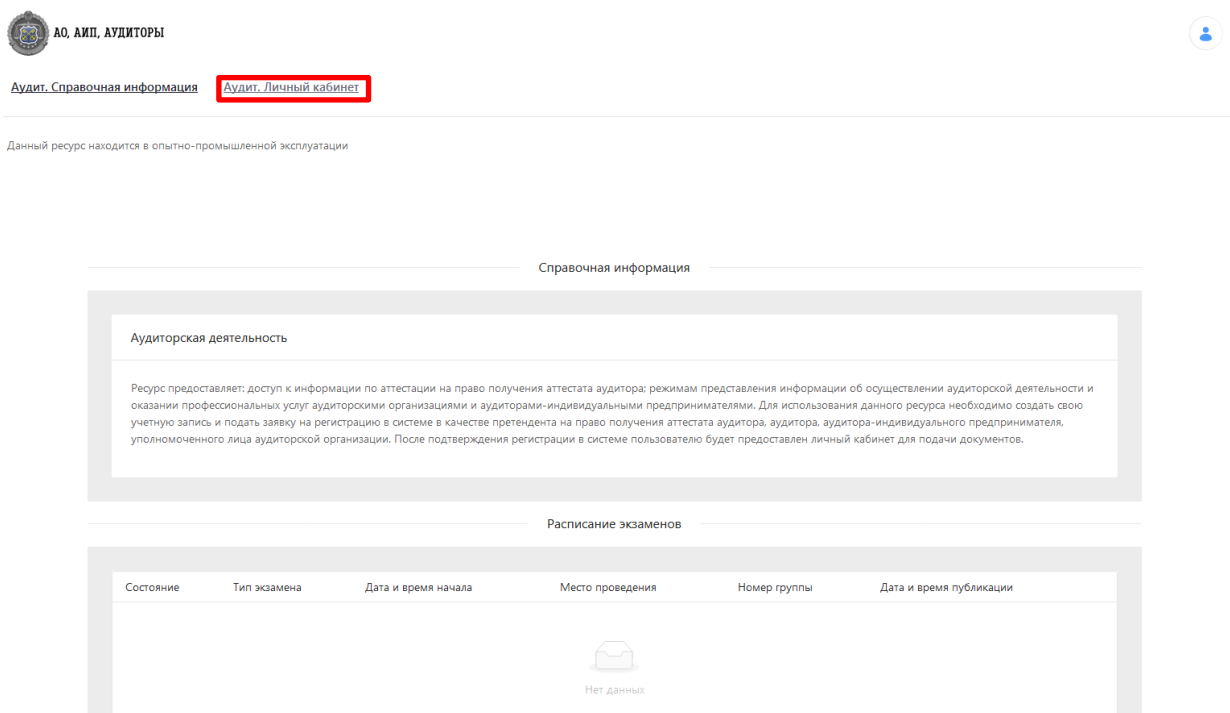


Рисунок 12

После чего открывается форма заполнения заявки (рис. 13-15). Обязательные к заполнению поля помечены звездочкой.

!!! Для пользователей, которым необходимо зарегистрироваться в качестве аудитора, необходимо помимо данного раздела ознакомиться с нюансами в регистрации в инструкции «Как аудитору подать заявку».

!!!Для пользователей, которым необходимо зарегистрироваться в качестве уполномоченных лиц аудиторских организаций (АО), необходимо помимо данного раздела ознакомиться с нюансами в регистрации в инструкции «Как заполнить заявку уполномоченному лицу АО».

Данный ресурс находится в опытно-промышленной эксплуатации

\* Адрес эл.почты

sidorov@mail.ru

\* Фамилия

Сидоров

\* Имя

Сергей

\* Отчество

Сергеевич

\* Ф.И.О в дат. падеже

Сидорову Сергею Сергеевичу

\* Пол

Мужской  Женский

\* Наименование предприятия (места работы)

ООО "Аудит100"

## Рисунок 13

\* Стаж работы (по специальности, соответствующей экономическому и/или юридическому образованию)

5

\* Учреждение образования

БГЭУ

\* Специальность по диплому

экономист

Сведения о квалификационных аттестатах аудитора (свидетельство или иной аналогичный документ) других государств с указанием наименования органа, выдавшего такой документ, регистрационного номера и даты выдачи документа (при наличии)

Сведения о сертификатах или иных документах, подтверждающих специальную подготовку в области МСФО

\* Телефон гор.

230-20-10

\* Телефон моб.

8-033-555-44-99

\* Код АТЕ проживания

г. Минск

\* Индекс проживания

220015

## Рисунок 14

\* Адрес проживания

\* Код АТЕ регистрации

\* Индекс регистрации

\* Адрес регистрации


Номер аудитора в реестре

Комментарий

Признак уполномоченного лица

\* Фото

Загрузить

 Снимок.JPG

Отправить

Рисунок 15

После заполнения данных заявки пользователю необходимо нажать кнопку «Отправить» и данные заявки будут отправлены на рассмотрение в Минфин (рис. 16).

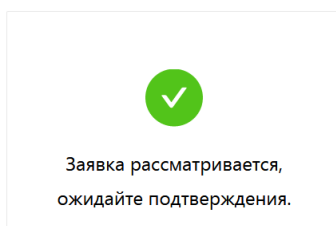


Рисунок 16

При отказе заявки пользователю будет отображаться причина отказа, требуется подать заявку снова с устранением замечания, указанным сотрудником Минфина.

После того, как заявка подтверждена Сотрудником Минфина, пользователю будут доступны вкладки:

- «Главная страница» - здесь отображаются сообщения, полученные пользователем из Минфина (рис. 17);
- «Библиотека» - здесь доступны обучающие материалы, инструкции, законодательные акты и пр. (рис. 18),
- «Экзамен» - здесь пользователь может отправить документы в Минфин для прохождения квалификационного экзамена, пройти предварительное тестирование, квалификационный экзамен (доступен только в учебном центре Минфина в день сдачи экзамена) и увидеть результаты квалификационного экзамена (рис. 19).

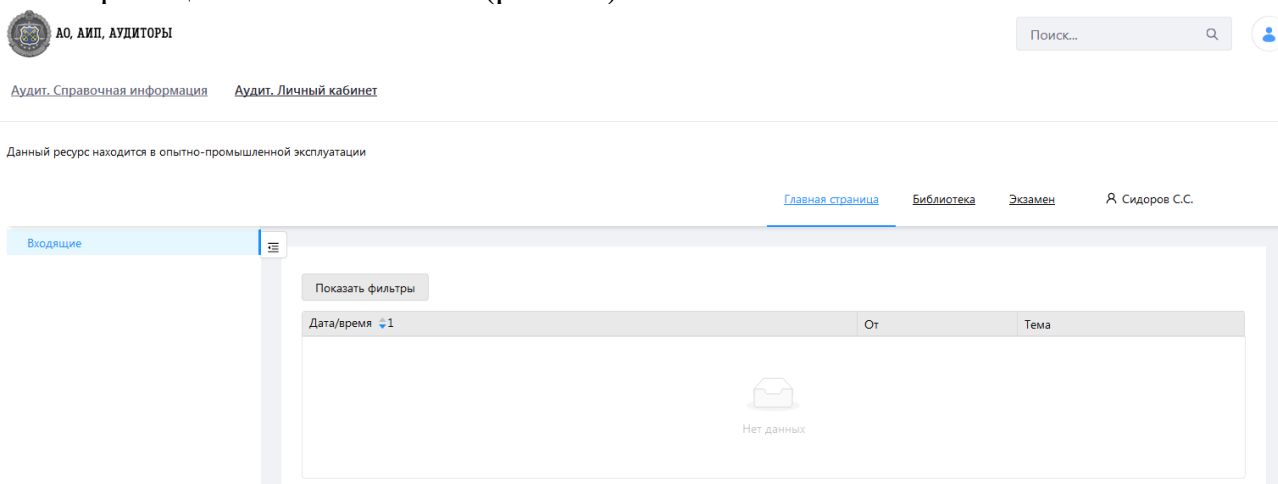


Рисунок 17

Данный ресурс находится в опытно-промышленной эксплуатации

Электронная библиотека

### Иерархия

- Электронная библиотека
  - Законодательство**
  - Обучающие материалы

№	Имя	Автор	Год	Дата загрузки	Комментарии
1	Закон Республики Беларусь "Об аудиторской деятельности"	Палата представителей	2019	04.12.2019	вступает в силу с 01.01.2020

Всего: 1 < 1 > 25 / стр. v

Рисунок 18

[Главная страница](#) [Библиотека](#) [Экзамен](#) [Сидоров С.С.](#)


Документы для КЭ

КЭ и результаты

Предварительное тестирование

Добавить документ

Статус пакета: Новый

Имя файла	Тип документа	Дата/время подачи	Дата и время принятия решения	Статус документа	Причина отклонения	Действия
 Нет данных						

Отправить


Дата/время подачи пакета	Статус пакета	Дата/время принятия решения по пакету	Причина отказа пакета
			

Рисунок 19