

Поддача документов аудитором

Поддача документов аудитором осуществляется во вкладке «Поданные документы» - «Аудитор» (рис. 19). Для добавления документов необходимо нажать кнопку «Добавить». В открывшемся окне (рис. 20) в поле «Тип документа» из открывшегося списка выбирается нужный тип документа (рис. 21), после чего по кнопке «Загрузить» открывается окно для выбора нужного документа из файловой системы компьютера (рис. 22) и далее «Ок» (рис. 23).

!!! ВАЖНО: для загрузки доступны файлы в форматах «docx», «pdf», «jpg».

Аудит. Справочная информация Аудит. Личный кабинет

Поиск...

Главная страница Библиотека Экзамен **Поданные документы** Задания/услуги Аттестат Я_ТестТитова Т.И.

Аудитор Аудитор-ИП

Добавить

Тип документа	Дата/время подачи	Дата и время принятия решения	Статус документа	Причина отклонения	Имя файла	Действия
Сведения для аудиторского реестра	30.12.2019 12:29:08	30.12.2019 12:29:45	Принят		2019-11-27_115941	
Сведения для аудиторского реестра	30.12.2019 12:24:15	30.12.2019 12:25:37	Отказан	не верные сведения	2019-11-27_115941	
Свидетельство о регистрации	30.12.2019 12:23:43	21.01.2020 16:52:09	Отказан	ТЕСТ	2019-11-27_115941	🗑
Сведения о документе повышения квалификации	30.12.2019 12:19:35	30.12.2019 12:53:02	Принят		2019-11-27_115941	🗑
Сведения о наличии квалификационных аттестатов аудитора других государств	30.12.2019 12:18:06	30.12.2019 12:53:15	Принят		2019-11-27_115941	🗑
Сведения о наличии сертификатов и иных документах о подготовке в области МСФО	30.12.2019 12:16:10	30.12.2019 12:53:09	Принят		2019-11-27_115941	🗑
Сведения о наличии свидетельства соответствия требованиям оказания услуг в	30.12.2019 12:11:22	30.12.2019 12:53:54	Принят		2019-11-27_115941	🗑

Всего: 7 < 1 > 25 / стр.

Рисунок 19

Добавить новый документ

* Тип документа:

* Файл:

Отмена ОК

Рисунок 20

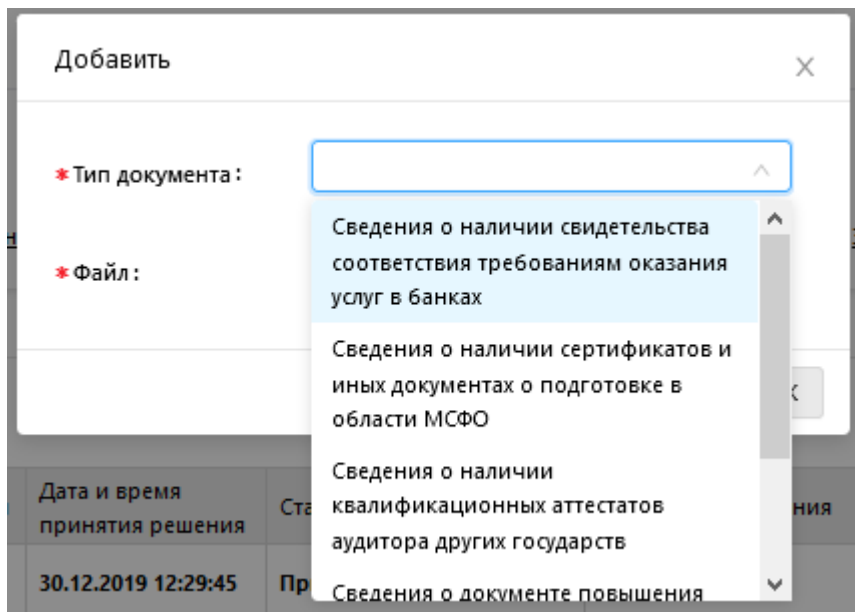


Рисунок 21

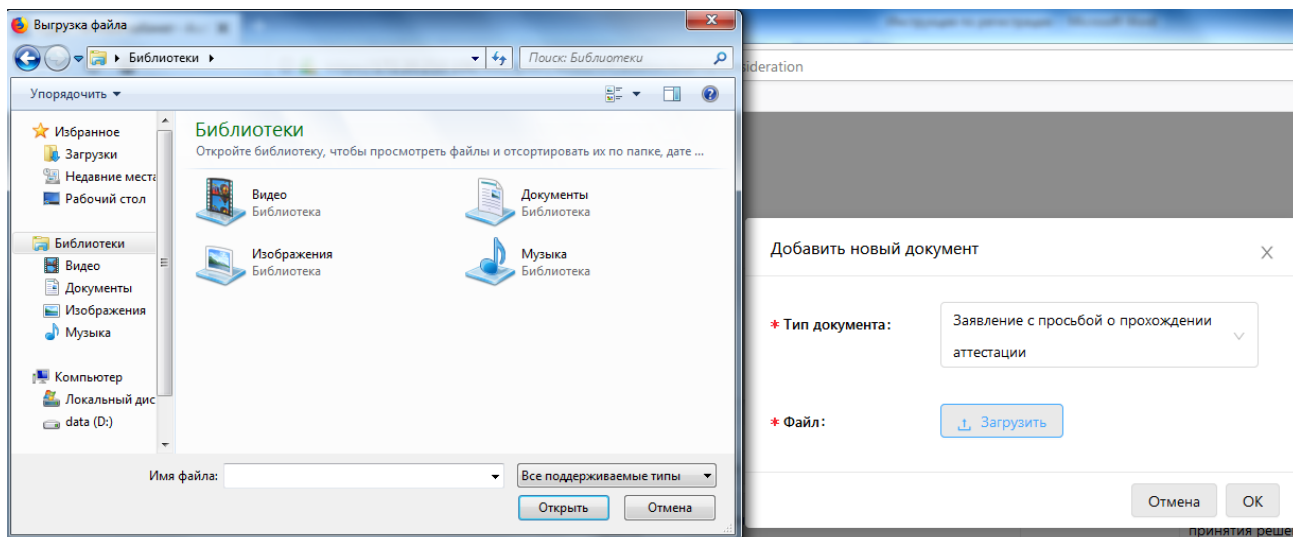


Рисунок 22

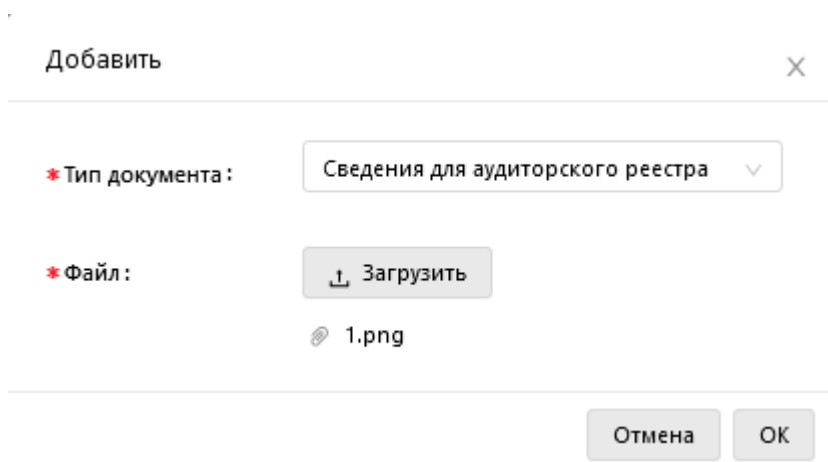


Рисунок 23

Перечень типов документов и их реквизитов (поля, которые обязательно необходимо заполнить аудитору при прикреплении документа на форме (рис. 23), отображаются после выбора типа документа), которые могут подавать аудиторы, представлены в таблице 1.

Таблица 1

Тип документа	Реквизиты документа
Сведения о наличии свидетельства соответствия требованиям оказания услуг в банках	Название, Номер свидетельства, Дата решения НБ, номер решения НБ, наименование выдавшей организации (НБ)
Сведения о наличии сертификатов и иных документах о подготовке в области МСФО	Название, Номер документа, Дата документа, наименование выдавшей организации
Сведения о наличии квалификационных аттестатов аудитора других государств	Название, Номер документа, Дата документа, наименование выдавшей организации
Сведения о документе повышения квалификации	Дата прохождения, специализация курса, примечание
Свидетельство о регистрации	Номер свидетельства о госрегистрации, Название органа регистрации (из справочника), УНП, Дата регистрации, Регномер ЕГР
Сведения для аудиторского реестра	-