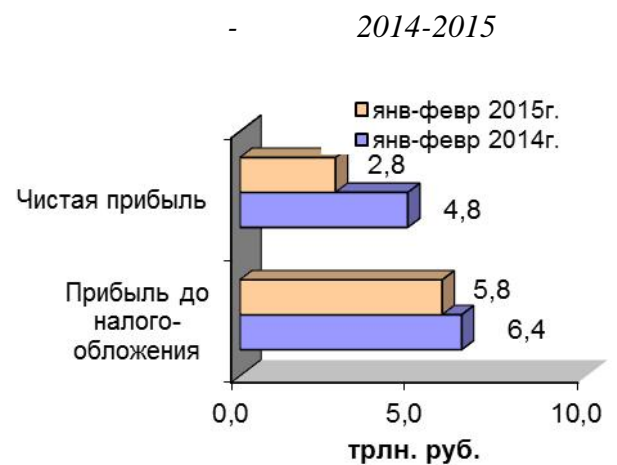

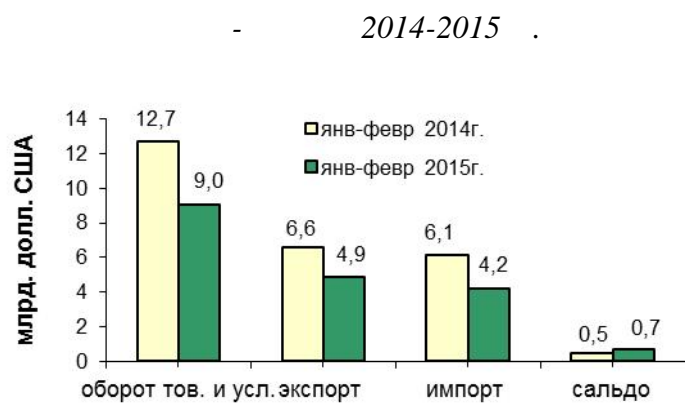
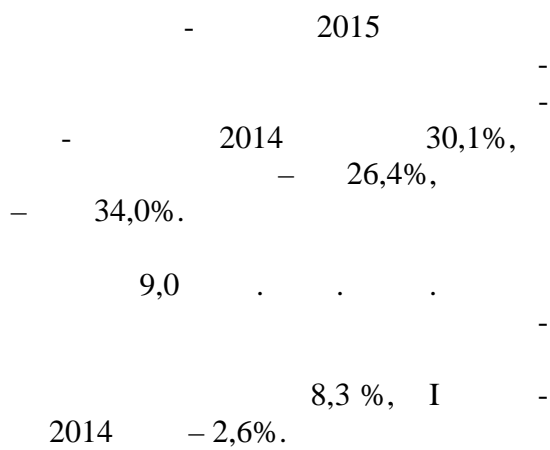
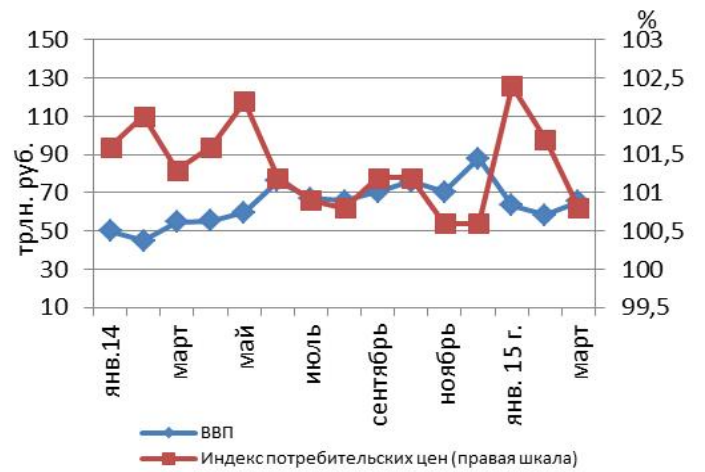
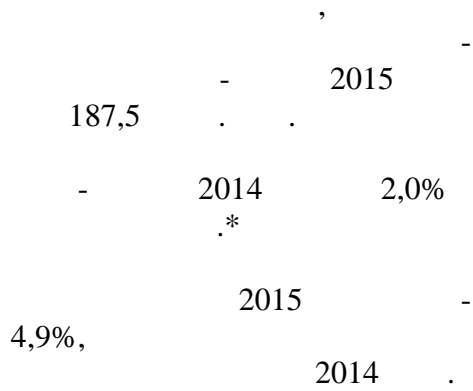




www.minfin.gov.by

- 2015



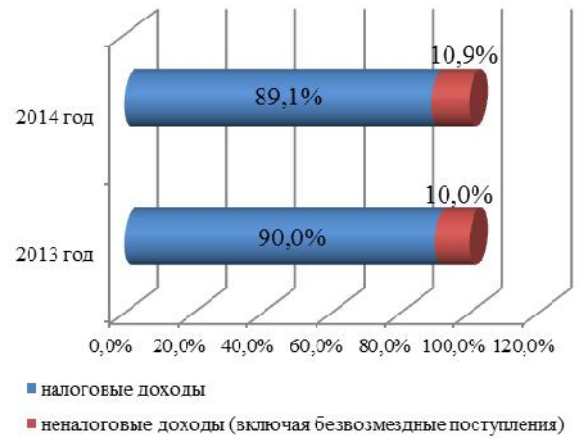
I 2015
57,9
30,3 %
2014 – 29,8 %).
30,9 % (I

Динамика доходов консолидированного бюджета за январь-март 2013-2015 гг.



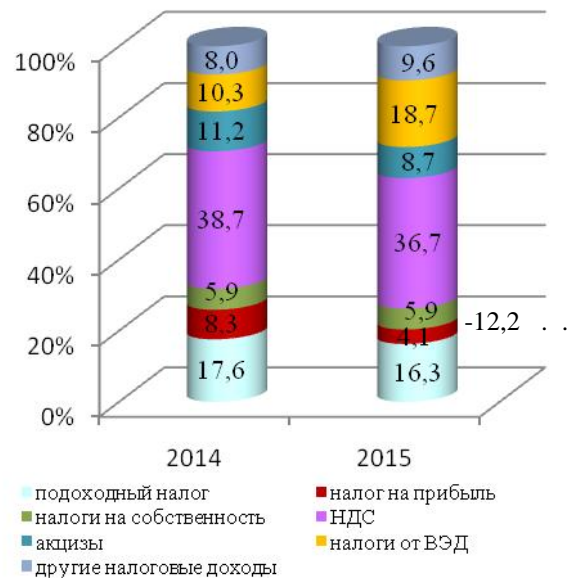
(86,3 %)
I 2015
50,0
26 %
I 2015
7,7
I 2014
60,9 %
I
2015
0,2
4,1

Структура доходов консолидированного бюджета за январь-март 2013-2014 гг.



I 2015
90,4 %
(36,7 %),
(18,7 %),
(8,7 %),
(5,9 %),
I 2015
I 2014
(8,4 . .)
I 2015
(16,3 %),
(4,1 %).

Структура налоговых доходов консолидированного бюджета за январь-март 2014-2015 гг.



I 2015

18,3

(2014 19,6 %);

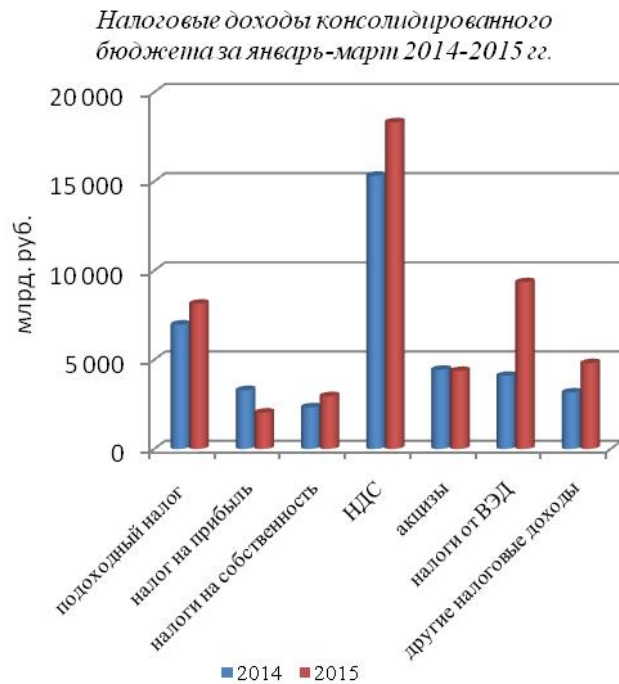
(2,3); 9,3

(16,8 %); 8,1

4,4 . ();

(26,7 %); 3,0

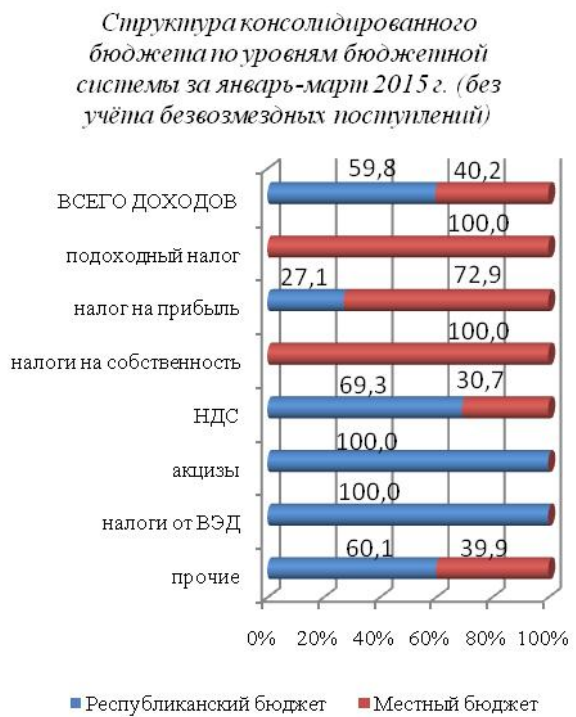
(38,3 %). 2,0



59,8 %

40,2 % –

()



:

-
-
-

50

()

;

;

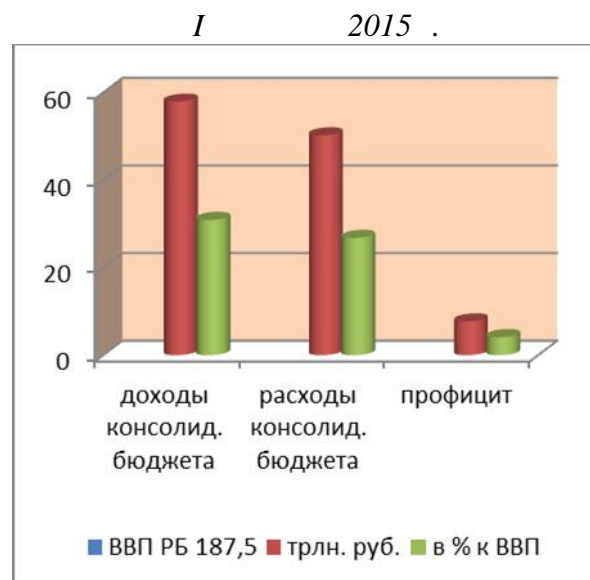
;

;

;

;

2015 . . (0,1%
 50,2
 2014
 26,8%
 2,2%
 (10,5 . .)



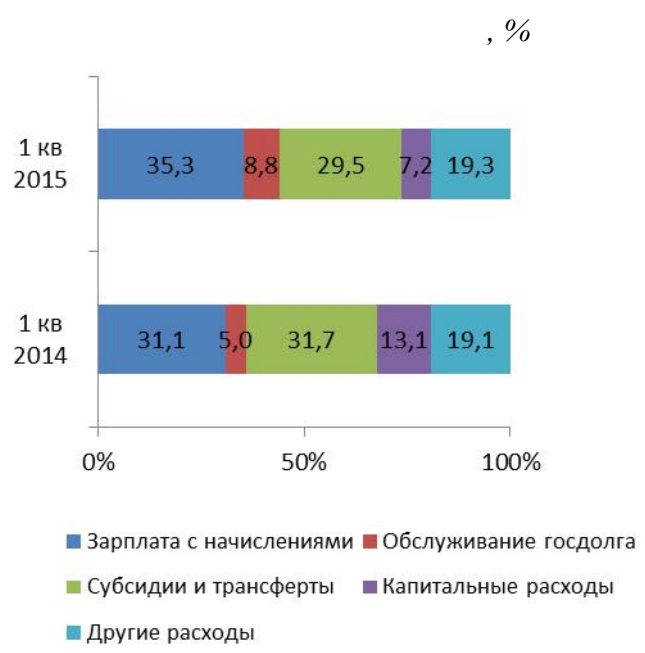
26,7%
 41,9%
 2014
 1,7
 2014
 1,8
 (. .)
 23,6
 - 10,0
 7,3
 15,1%
 57,9%
 7,6
 (. .)

I 2015 ., %

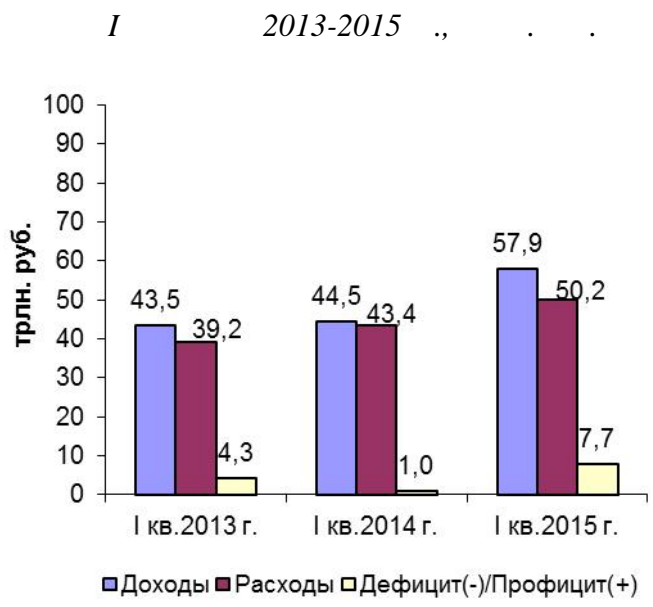


1,9%
35,3%
3,6
7,2 %
I 2014
2

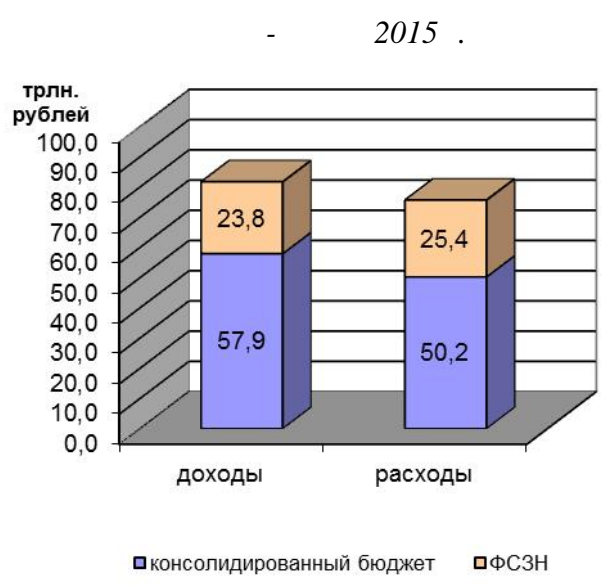
- 17,7



I 2015
7,7
(I 2014 - 0,7%),
4,1%

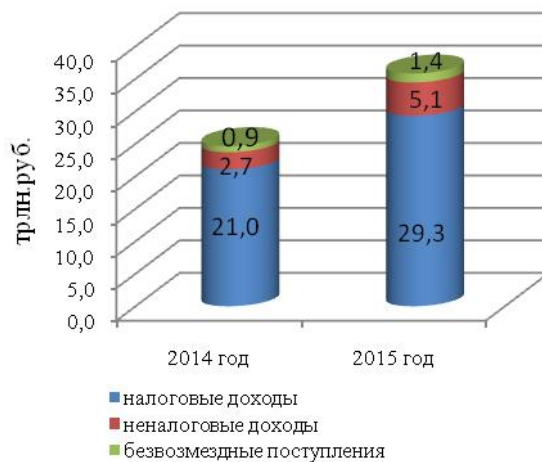


2015
6,1 (3,3%)
81,7 (43,6%)
(40,3%)
- 75,6



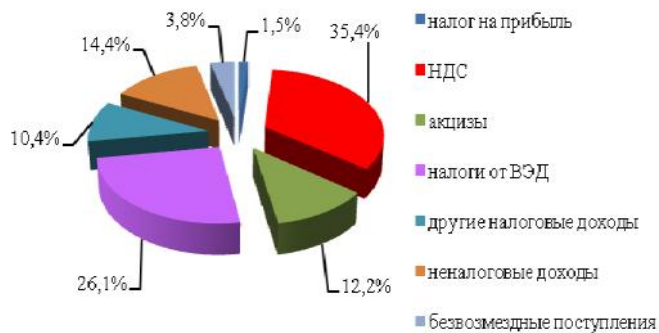
I	2015	35,8	..
45,3 %	2014		
I	2015	29,3	-
	2014		-
		39,3 %.	
I	2015	5,1	-
I	2014		1,9 -
			I -
2015		1,4	
		44,8 %.	

Доходы республиканского бюджета за январь-март 2014-2015 гг.



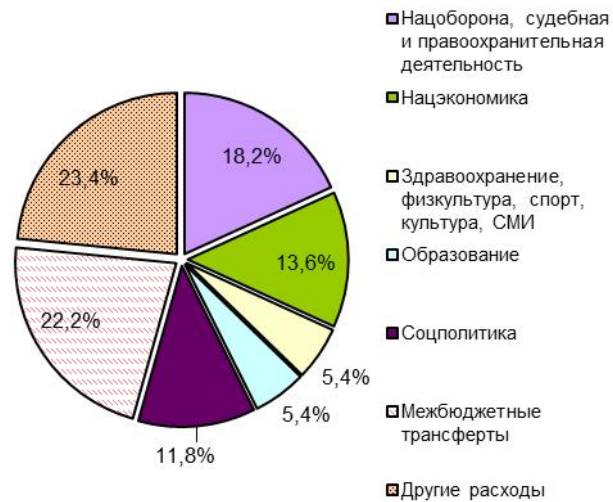
Структура доходов республиканского бюджета за январь-март 2015 г.

(35,4 %),
(26,1 %),
(12,2%).

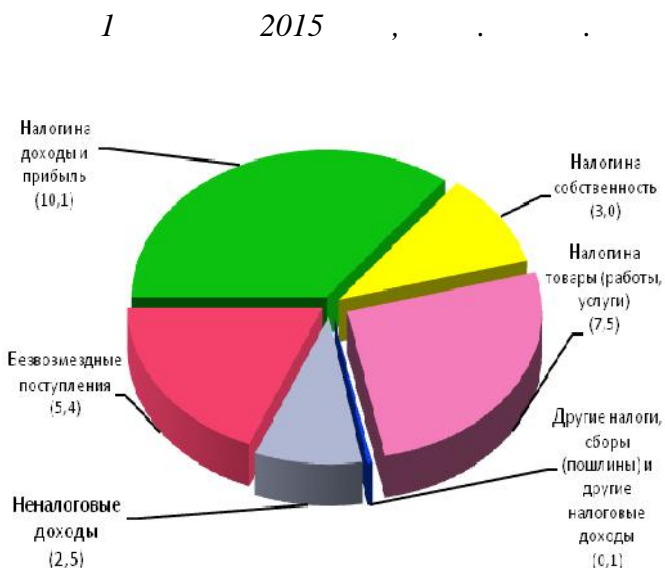


2015 .

27,9
 6,3% (I 2014 .
 « » , «
 » , «
 » , «
 ») 6,3
 22,6%
 22,2%
 ()
 53,3%
 , 71,4% -
 14,7 %
 7,9 . . . (4,2 %
).



2015 28,6
 3,5% 2014
 11,3%
 (28,5%) ,
 (5,2%) (10,3%) ,
 (19,6%) ,
 (18,8%) .



1- 2015

2014

12,1%.
3,9%

()

9,6%
6,1%;

8,9%
6,7%;

14,7%
1,7%;

0,8%

5,6%
9,6%;

0,8%

12,9%
3,3%.

1,3

- 1,0

- 0,1

- 0,2

- 0,1

- 0,1

0,2

1

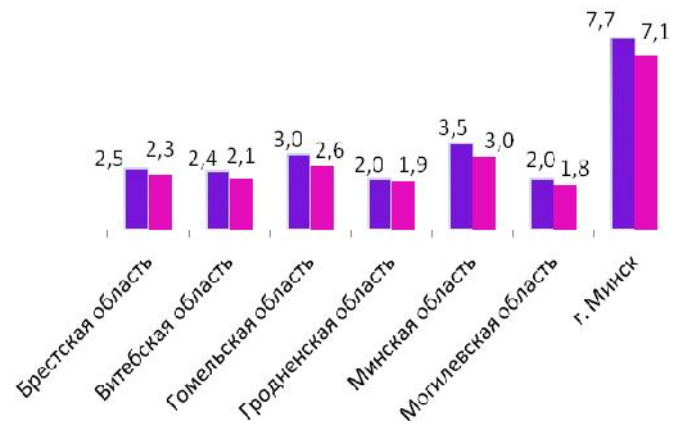
2015

18,9%.

1 2014

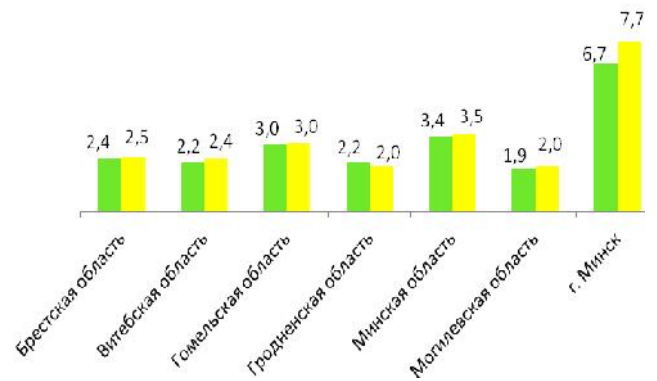
2015

1-й квартал 2015 года 1-й квартал 2014 года



2015

утвержденный план поступило собственных доходов



1 2015 , %



2015
29,7
8,0%
2014 (7,5%).

29,3%
- 22,4%,
- 15,4%,
- 14,1%,

- 9,9%,
- 8,9%.

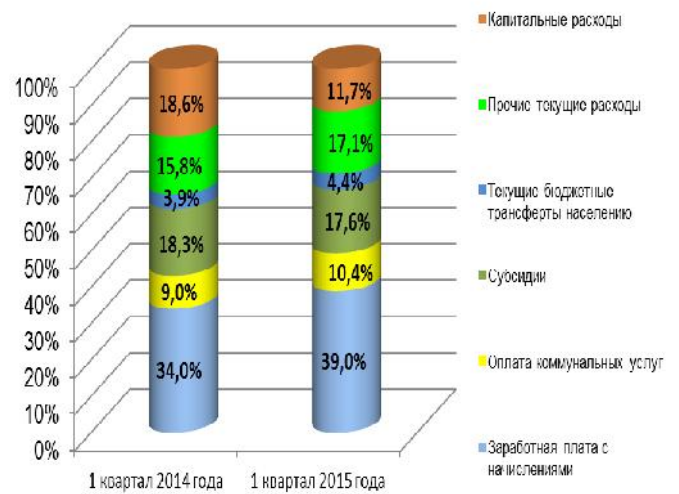
1 2015



1 2015

2014-2015

, %



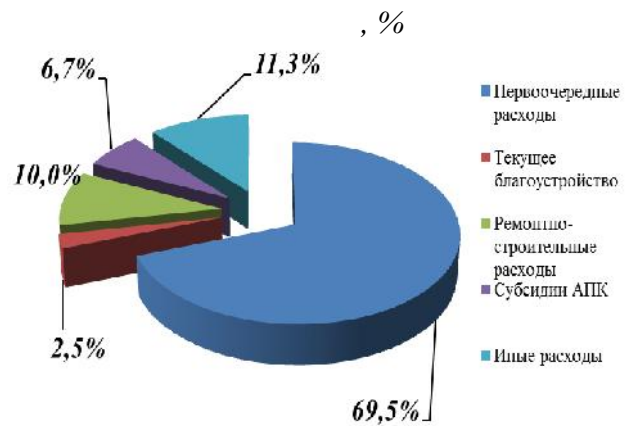
69,5%

62,7%

1 2015

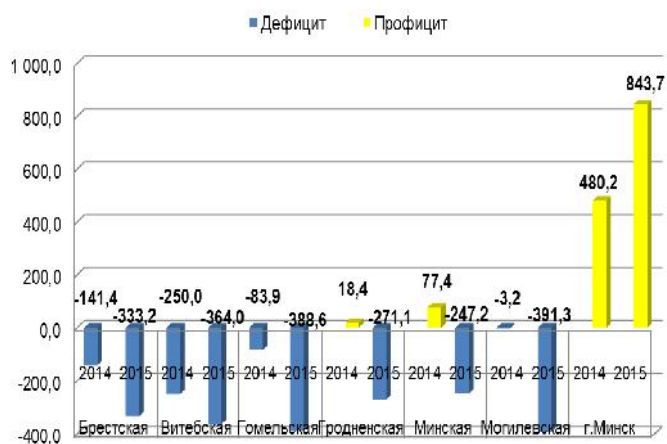
(1 2014) 11,7%
1 2015

18,6%



1 2015
 1,2
 0,8

/ 2014-2015 ., . .



I 2014-2015 .

	1 . 2014 .		1 . 2015 .	
	. -	%	. -	%
1. ()	44 454,0	27,9	57 917,3	30,9
, :	39 608,5	24,8	49 955,5	26,7
	6 969,3	4,4	8 138,7	4,3
	3 293,6	2,1	2 032,8	1,1
	2 331,7	1,5	2 954,8	1,6
	15 314,5	9,6	18 311,3	9,8
	4 437,8	2,8	4 369,1	2,3
-				
	4 096,6	2,6	9 343,5	5,0
	4 778,9	3,0	7 686,9	4,1
	66,7	0,0	274,9	0,1
2. (-	43 432,5	27,2	50 228,9	26,8
) (9 893,3	6,2	10 469,8	5,6
-				
	4 849,4	3,0	2 796,8	1,5
	1 387,1	0,9	1 678,5	0,9
, -				
	2 852,8	1,8	3 404,1	1,8
	6 531,6	4,1	7 574,2	4,0
-				
(112,2	0,1
)	93,4	0,1	120,7	0,1
-				
	3 291,7	2,1	3 282,9	1,8
	5 541,4	3,5	7 328,3	3,9
, , -				
	1 471,2	0,9	1 644,4	0,9
	8 434,3	5,3	10 028,2	5,3
	3 935,7	2,5	4 697,9	2,5
(
) (43 432,5	27,2	50 228,9	26,8
, :	36 833,0	23,1	46 147,9	24,6
	11 429,0	7,2	13 853,2	7,4
	3 060,2	1,9	3 817,5	2,0
	2 472,8	1,6	4 442,1	2,4
	11 823,9	7,4	14 039,5	7,5
	6 622,9	4,2	4 433,4	2,4
, , -				
	-23,4	0,0	-352,4	-0,2
()	1 021,5	0,6	7 688,4	4,1
	-1 021,5	-0,6	-7 688,4	-4,1
	3 727,3	2,3	-3 157,4	-1,7
	-4 748,9	-3,0	-4 531,0	-2,4

I 2014-2015

	1 . 2014		1 . 2015	
	-	%	-	%
1.	24 650,9	15,5	35 823,5	19,1
,	21 038,3	13,2	29 304,1	15,6
:	612,8	0,4	551,2	0,3
-	10 775,1	6,8	12 684,2	6,8
-	4 437,8	2,8	4 369,1	2,3
-	4 096,6	2,6	9 343,5	5,0
-	2 665,2	1,7	5 147,6	2,7
-	947,5	0,6	1 371,8	0,7
2.	23 992,0	15,0	27 892,8	14,9
-	11 582,8	7,3	12 755,3	6,8
-	593,5	0,4	206,6	0,1
-	7 234,9	4,5	6 189,7	3,3
-	1 383,9	0,9	1 674,1	0,9
-	2 728,0	1,7	3 248,3	1,7
-	3 100,0	1,9	3 797,2	2,0
-			40,0	0,0
-	89,0	0,1	110,3	0,1
-	14,0	0,0	20,0	0,0
-	580,2	0,4	1 000,0	0,5
-	434,1	0,3	511,2	0,3
-	1 316,7	0,8	1 494,8	0,8
-	2 763,3	1,7	3 281,5	1,8
-	23 992,0	15,0	27 892,8	14,9
,	21 660,1	13,6	25 894,8	13,8
:	4 406,8	2,8	5 211,6	2,8
-	719,7	0,5	848,3	0,5
-	2 211,6	1,4	4 113,7	2,2
-	11 923,4	7,5	12 432,4	6,6
-	2 161,3	1,4	1335,2	0,7
,	170,6	0,1	662,8	0,4
-	658,9	0,4	7 930,7	4,2
-	-658,9	-0,4	-7 930,7	-4,2
-	4 090,0	2,6	-3 399,7	-1,8
-	-4 748,9	-3,0	-4 531,0	-2,4

1 2014-2015 .

	1 . 2014 .		1 . 2015 .	
	-	%	-	%
1.	27 623,0	17,3	28 578,1	15,2
()	18 570,1	11,6	20 651,4	11,0
, :	6 969,3	4,4	8 138,7	4,3
	2 680,8	1,7	1 481,5	0,8
	2 331,7	1,5	2 954,8	1,6
	4 539,4	2,8	5 627,1	3,0
	2 113,9	1,3	2 540,7	1,4
	6 939,0	4,4	5 386,0	2,9
2.	27 540,9	17,3	29 738,8	15,9
()	6 410,9	4,0	5 083,6	2,7
-	4 256,0	2,7	2 590,2	1,4
-	3,2	0,0	4,5	0,0
, -	124,8	0,1	155,8	0,1
-	3 431,7	2,2	3 810,7	2,0
-			72,2	0,0
()	4,4	0,0	10,4	0,0
-	3 277,7	2,1	3 262,8	1,7
, , -	4 961,2	3,1	6 328,2	3,4
-	1 037,1	0,7	1 133,2	0,6
-	7 117,6	4,5	8 533,4	4,6
-	1 172,4	0,7	1 416,3	0,8
()	27 540,9	17,3	29 738,8	15,9
, :	22 329,6	14,0	26 360,9	14,1
	7 022,2	4,4	8 641,6	4,6
	2 340,5	1,5	2 969,3	1,6
	261,3	0,2	329,7	0,2
	7 056,9	4,4	7 713,6	4,1
	5 124,8	3,2	3 474,6	1,9
, -	86,5	0,1	-96,7	-0,1
()	82,2	0,1	-1 160,7	-0,6
	-82,2	-0,1	1 160,7	0,6
	-82,2	-0,1	1 160,7	0,6
	0,0	0,0	0,0	0,0

	-				
	2014	%	2015	%	, %
-	44 454,0	100,0	57 917,3	100,0	130,3
	39 608,5	89,1	49 955,5	86,3	126,1
:					
	10 672,0	24,0	10 671,5	18,4	100,0
:					
	6 969,3	15,7	8 138,7	14,1	116,8
	3 293,6	7,4	2 032,8	3,5	61,7
	2 331,7	5,2	2 954,8	5,1	126,7
(,)	21 811,8	49,1	25 562,0	44,1	117,2
:					
	15 314,5	34,5	18 311,3	31,6	119,6
	4 437,8	10,0	4 369,1	7,5	98,5
-	4 096,6	9,2	9 343,5	16,1	2,3
	4 778,9	10,8	7 686,9	13,3	160,8
	66,7	0,2	274,9	0,5	4,1

	-				
	2014	%	2015	%	, %
-	24 650,9	100,0	35 823,5	100,0	145,3
	21 038,3	85,3	29 304,1	81,8	139,3
:					
	618,3	2,5	556,3	1,6	90,0
:					
	612,8	2,5	551,2	1,5	89,9
(,)	15 713,5	63,7	18 086,7	50,5	115,1
:					
	10 775,1	43,7	12 684,2	35,4	117,7
	4 437,8	18,0	4 369,1	12,2	98,5
-	4 096,6	16,6	9 343,5	26,1	2,3
	2 665,2	10,8	5 147,6	14,4	1,9
	947,5	3,8	1 371,8	3,8	144,8

	-				
	2014	% % '	2015	% % '	, % -
-	27 623,0	100,0	28 578,1	100,0	103,5
	18 570,1	67,2	20 651,4	72,3	111,2
:					
	10 053,7	36,4	10 115,2	35,4	100,6
:					
	6 969,3	25,2	8 138,7	28,5	116,8
	2 680,8	9,7	1 481,5	5,2	55,3
	2 331,7	8,4	2 954,8	10,3	126,7
(,)	6 098,3	22,1	7 475,3	26,2	122,6
:					
	4 539,4	16,4	5 627,1	19,7	124,0
	2 113,9	7,7	2 540,7	8,9	120,2
	6 939,0	25,1	5 386,0	18,8	77,6