

МИНИСТЕРСТВО ФИНАНСОВ РЕСПУБЛИКИ БЕЛАРУСЬ

ГЛАВНОЕ УПРАВЛЕНИЕ БЮДЖЕТНОЙ ПОЛИТИКИ

**О состоянии
государственных
финансов
Республики
Беларусь**

**январь-июнь
2021 года**

МИНСК

По данным Белстата, валовой внутренний продукт Республики Беларусь за январь-июнь 2021 года составил **78 927,9 млн. руб.** (в текущих ценах) и по сравнению с аналогичным периодом 2020 года увеличился на 3,3% (в сопоставимых ценах); индекс-дефлятор ВВП по отношению к первому полугодю 2020 года сложился на уровне **115,7%***.

Инфляция на потребительском рынке за январь-июнь 2021 года составила **5,8%** (конец отчетного периода к декабрю предыдущего года), что на 2,4 п.п. выше уровня аналогичного периода 2020 года.

В январе-июне 2021 года оборот внешней торговли товарами и услугами по сравнению с январем-июнем 2020 года увеличился на 30,5%. При этом экспорт увеличился на 32,7%, импорт – на 28,3%. Объем внешнеторгового оборота за январь-июнь 2021 года составил **42 399,3 млн. долл. США**.

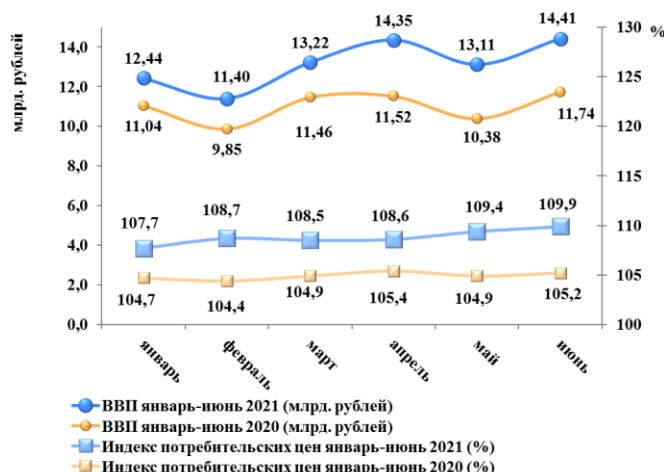
Сальдо внешней торговли товарами и услугами за январь-июнь 2021 года сложилось положительное в объеме **1 725,1 млн. долл. США** (за январь-июнь 2020 года – 757,3 млн. долл. США).

Итоги хозяйственной деятельности организаций реального сектора экономики за январь-июнь 2021 года по сравнению с аналогичным периодом 2020 года характеризовались ростом общего объема прибыли, снижением количества убыточных организаций (с 1 133 до 1 071 организаций) и суммы полученных убытков (в 4 раза).

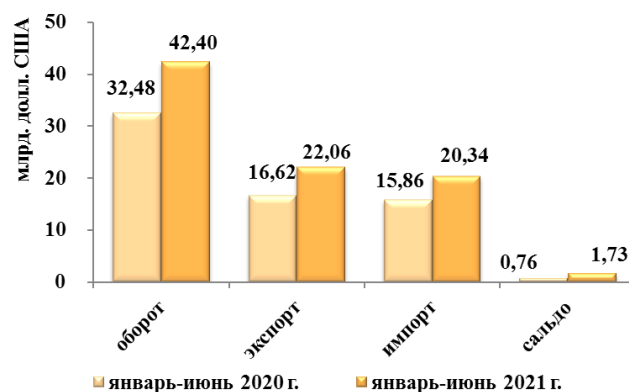
*Здесь и далее: приведенные данные являются оперативными.

Данные формируются с точностью до одного знака после запятой. Вследствие округления данных между итогом и суммой слагаемых возможны незначительные расхождения.

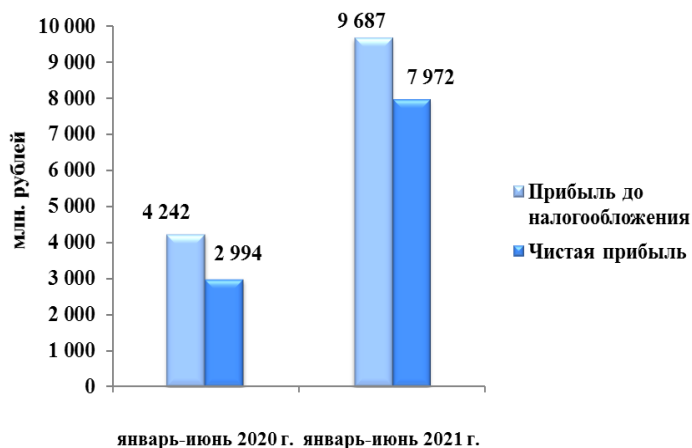
Динамика ВВП и индекса потребительских цен (помесечно)



Динамика внешнеторговых операций в I полугодии 2020-2021 гг.



Прибыль до налогообложения и чистая прибыль в I полугодии 2020-2021 гг.



Консолидированный бюджет

По итогам января-июня 2021 года **доходы консолидированного бюджета** составили 21 390,8 млн. руб. и увеличились по сравнению с аналогичным периодом 2020 года на 19,8% в номинальном выражении (в реальном выражении – на 3,5%).

Отношение доходов консолидированного бюджета к ВВП – 27,1%.

Основная доля доходов консолидированного бюджета (88,3%) сформирована за счет налоговых поступлений. За январь-июнь 2021 года в бюджет поступило 18 893,1 млн. руб. налоговых доходов. По сравнению с аналогичным периодом 2020 года поступления увеличились на 26,4% в номинальном выражении (в реальном выражении – на 9,2%).

Неналоговые доходы за январь-июнь 2021 года сложились в сумме 2 287,8 млн. руб. и по сравнению с аналогичным периодом 2020 года уменьшились на 14,1% в номинальном выражении (в реальном выражении – на 25,8%).

Безвозмездные поступления за январь-июнь 2021 года составили 209,9 млн. руб. и по сравнению с аналогичным периодом 2020 года уменьшились на 13,9% в номинальном выражении (в реальном выражении – на 25,6%).

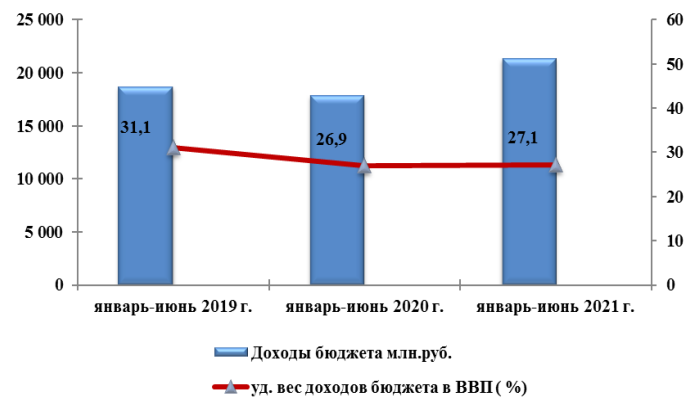
Наибольший удельный вес (92%) в общем объеме налоговых поступлений занимают налог на добавленную стоимость (36,8%), подоходный налог (20,2%), налоговые доходы от внешнеэкономической деятельности (13,6%), акцизы (8,9%), налог на прибыль (8,7%), налоги на собственность (3,8%).

За январь-июнь 2021 года поступления по основным доходным источникам составили:

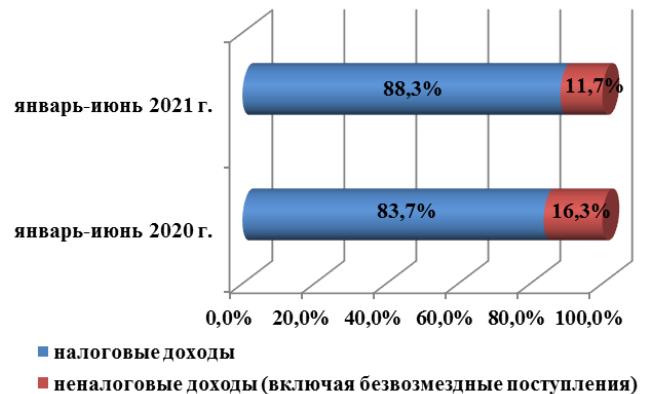
- по налогу на добавленную стоимость 6 953,8 млн. руб. (увеличение к аналогичному периоду 2020 года на 16,7% в номинальном выражении, на 0,8% – в реальном выражении);

- по подоходному налогу 3 811,7 млн. руб. (увеличение на 18,8% в номинальном выражении, на 2,7% – в реальном);

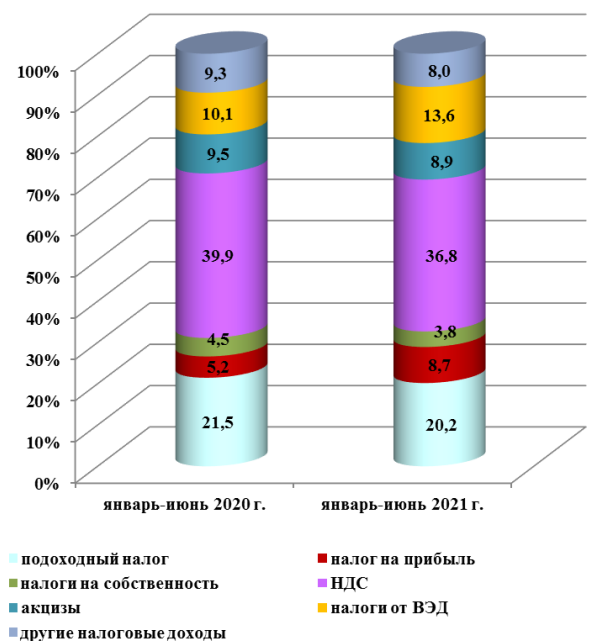
Динамика доходов консолидированного бюджета за I полугодие 2019-2021 гг.



Структура доходов консолидированного бюджета за I полугодие 2020-2021 гг.



Структура налоговых доходов консолидированного бюджета за I полугодие 2020-2021 гг.



– по налоговым доходам от внешне-экономической деятельности 2 570,5 млн. руб. (увеличение на 70,1% в номинальном выражении, на 47% – в реальном);

– по налогу на прибыль 1 650,3 млн. руб. (увеличение на 113,7% в номинальном выражении, на 84,7% – в реальном);

– по акцизам 1 672,2 млн. руб. (увеличение на 18,2% в номинальном выражении, на 2,2% – в реальном);

– по налогам на собственность 713,7 млн. руб. (увеличение на 6,4% в номинальном выражении, уменьшение на 8,1% – в реальном).

В структуре консолидированного бюджета 58,1% составляют доходы республиканского бюджета и 41,9% – собственные доходы местных бюджетов. Распределение доходов между уровнями бюджетной системы по основным доходным источникам осуществляется следующим образом:

- **налог на добавленную стоимость** (за исключением бюджета г. Минска) по установленным нормативам распределяется между республиканским и местными бюджетами;

- **налог на прибыль:**

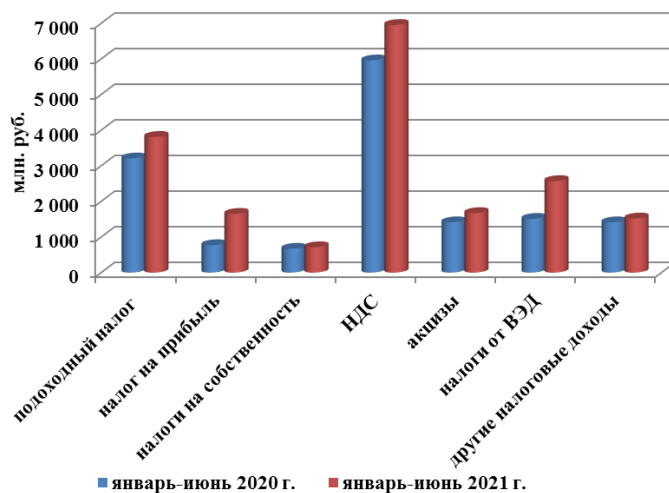
- уплачиваемый организациями, имущество которых находится в собственности Республики Беларусь, и организациями, в уставных фондах которых 50 и более процентов акций (долей) принадлежит Республике Беларусь, а также организациями, являющимися участниками холдингов, зачисляется в республиканский бюджет;

- уплачиваемый другими организациями, зачисляется в доходы местных бюджетов;

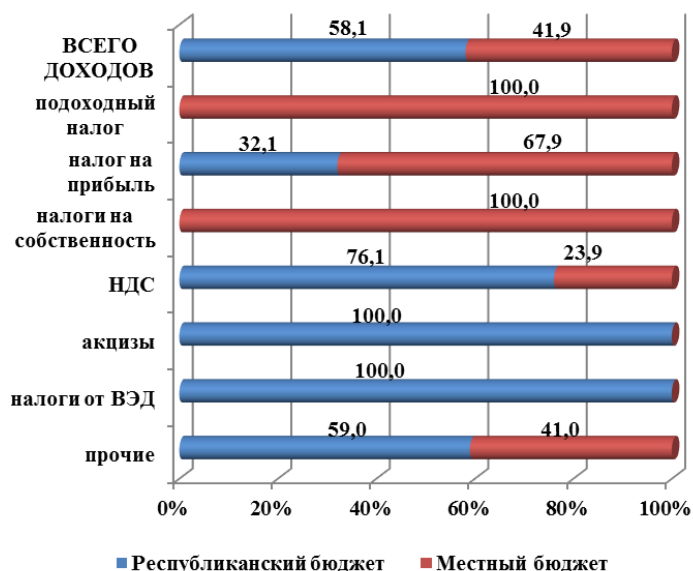
- **акцизы и налоговые доходы от внешнеэкономической деятельности** зачисляются в республиканский бюджет;

- **подходный налог, налоги на собственность и экологический налог** зачисляются в местные бюджеты.

Налоговые доходы консолидированного бюджета за I полугодие 2020-2021 гг.



Структура консолидированного бюджета по уровням бюджетной системы за I полугодие 2021 года (без учёта межбюджетных трансфертов)



Расходы консолидированного бюджета в январе-июне 2021 года профинансированы в сумме 22 458,0 млн. руб. (на 11,8% выше аналогичного периода 2020 года в номинальном выражении, на 3,4% ниже – в реальном).

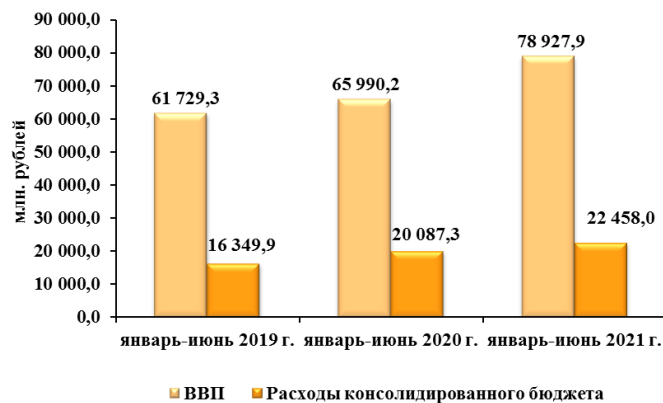
За январь-июнь 2021 года расходы на общегосударственную деятельность профинансированы в сумме 6 100,6 млн. руб. и составили 27,2% от общей суммы расходов консолидированного бюджета. Расходы на государственную и местные инвестиционные программы составили 18,4% от расходов на общегосударственную деятельность и снизились относительно января-июня 2020 года на 3,1% в номинальном выражении, на 16,3% – в реальном. Около 20,5% всех расходов на общегосударственную деятельность занимали расходы на обслуживание государственного долга, которые по сравнению с январем-июнем 2020 года снизились в номинальном выражении на 0,5%, в реальном – на 14,0%.

Объем средств, направленных на финансирование социальной сферы (здравоохранение, физическая культура, спорт, культура и средства массовой информации, образование, социальная политика), составил 10 291,5 млн. руб. и по сравнению с январем-июнем 2020 года увеличился на 19,4% в номинальном выражении, на 3,2% – в реальном; из них на здравоохранение – 4 036,7 млн. руб. (увеличение на 34,6% в номинальном выражении, на 16,3% – в реальном), образование – 4 013,3 млн. руб. (увеличение на 11,1% в номинальном выражении, снижение на 4,0% – в реальном).

Расходы бюджета по разделу «Национальная экономика» за январь-июнь 2021 года составили 3 046,2 млн. руб. (или 13,6% всех бюджетных расходов), из них 48,6% направлено на поддержку и развитие сельского хозяйства.

В разрезе экономической классификации значительная часть бюджетных средств направлена на выплату заработной платы и взносов (отчислений) на социальное страхование работников бюджетного сектора – 8 345,0 млн. руб. По сравнению с

Динамика расходов консолидированного бюджета в I полугодии 2019-2021 гг.



Структура расходов консолидированного бюджета по функциональной классификации в I полугодии 2021 года, в % к итогу



Динамика расходов консолидированного бюджета по функциональной классификации в I полугодии 2020-2021 гг.



январем-июнем 2020 года такие расходы увеличились в номинальном выражении на 17,1% (в реальном – на 1,2%), составив 37,2% от общего объема бюджетных расходов.

На капитальные расходы направлено 4 051,0 млн. руб. бюджетных средств, или 18,0% всех расходов. По сравнению с январем-июнем 2020 года капитальные расходы снизились на 7,9% в номинальном выражении, на 20,4% – в реальном.

Консолидированный бюджет за январь-июнь 2021 года **исполнен с дефицитом** в размере 1 067,1 млн. руб.

Бюджет сектора государственного управления (консолидированный бюджет и бюджет государственного внебюджетного фонда социальной защиты населения Республики Беларусь, с учетом консолидации) в январе-июне 2021 года сложился с дефицитом в размере 915,0 млн. руб., или 1,2% к ВВП. Доходы бюджета сектора государственного управления составили 28 205,9 млн. руб. (35,7% к ВВП), расходы – 29 120,9 млн. руб. (36,9% к ВВП).

Республиканский бюджет

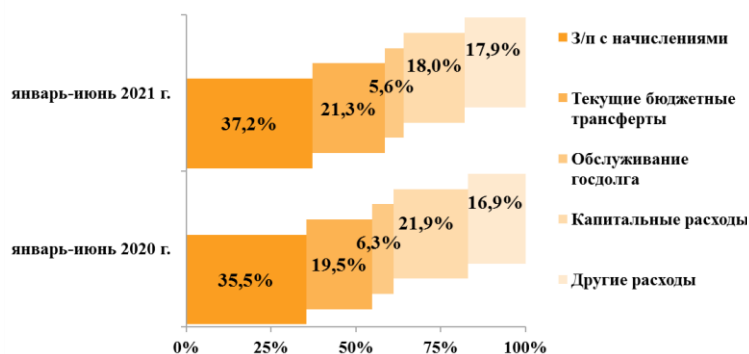
Доходы республиканского бюджета

За январь-июнь 2021 года в республиканский бюджет поступило 12 635,1 млн. руб., что на 22,4% больше объема доходов января-июня 2020 года в номинальном выражении, в реальном – на 5,8%.

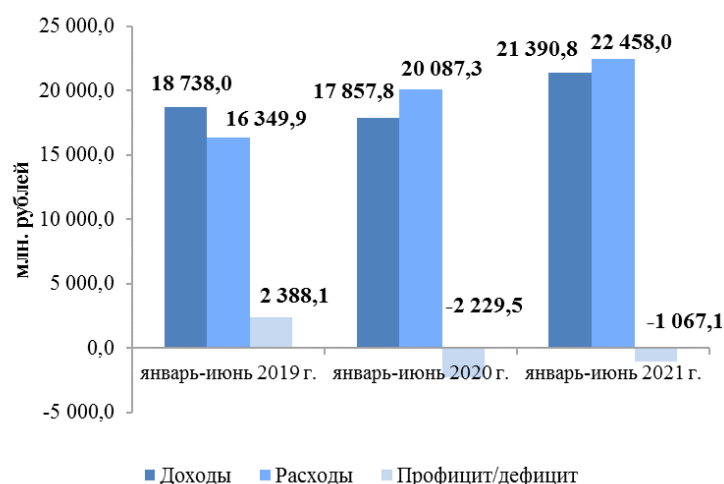
Налоговые доходы республиканского бюджета за январь-июнь 2021 года составили 10 676,2 млн. руб. По сравнению с аналогичным периодом 2020 года поступления увеличились на 30,0% в номинальном выражении и на 12,4% – в реальном.

Неналоговые доходы за январь-июнь 2021 года сложились в сумме 1 552,3 млн. руб. и по сравнению с аналогичным периодом 2020 года снизились на 7,6% в номинальном выражении, на 20,1% – в реальном.

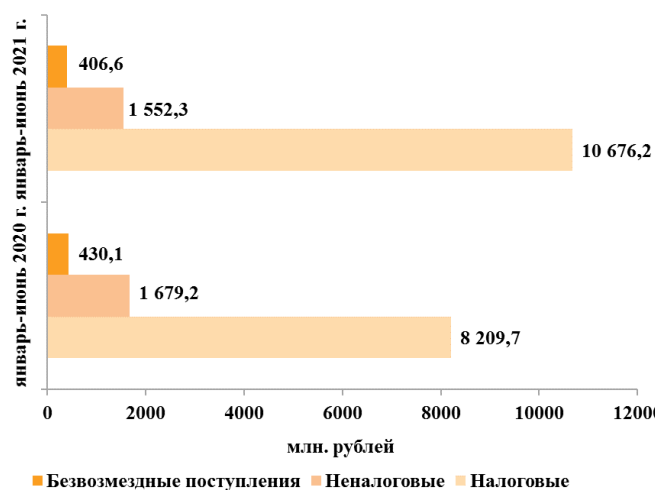
Экономическая классификация расходов консолидированного бюджета



Исполнение консолидированного бюджета в I полугодии 2019-2021 гг.



Доходы республиканского бюджета в I полугодии 2020-2021 гг.



Безвозмездные поступления за январь-июнь 2021 года составили 406,6 млн. руб. и по сравнению с январем-июнем 2020 года уменьшились на 5,5% в номинальном выражении (на 18,3% – в реальном).

Наибольшую долю в структуре доходов республиканского бюджета занимают налог на добавленную стоимость (41,9%), налоговые доходы от внешнеэкономической деятельности и акцизы (20,3% и 13,2% соответственно) и неналоговые доходы (12,3%).

Расходы республиканского бюджета за январь-июнь 2021 года профинансированы в сумме 14 196,7 млн. руб., что больше на 17,4% в номинальном и на 1,4% – в реальном выражениях, чем за аналогичный период 2020 года.

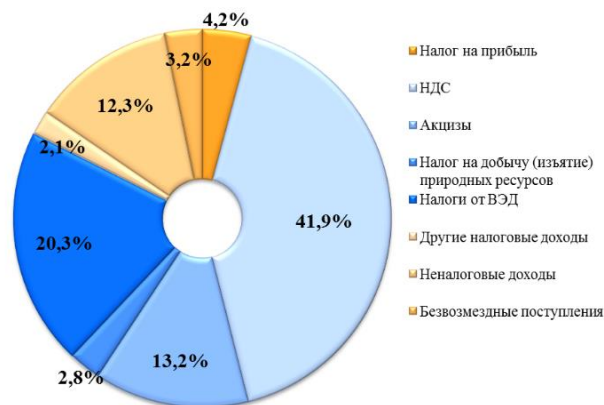
Все заявленные расходы, связанные с выполнением социальных обязательств, погашением и обслуживанием государственного долга, профинансированы в полном объеме.

На расходы социальной направленности (разделы «Здравоохранение», «Физическая культура, спорт, культура и средства массовой информации», «Образование», «Социальная политика») направлено 2 483,6 млн. руб., или 17,5% расходов республиканского бюджета. Трансферты местным бюджетам составили 3 353,5 млн. руб., или 23,6% в структуре всех расходов республиканского бюджета, трансферты Фонду социальной защиты населения Министерства труда и социальной защиты – 829,2 млн. руб., или 5,8% к общей сумме расходов республиканского бюджета.

Расходы на поддержку отраслей национальной экономики в виде возмещения части процентов за пользование банковскими кредитами и компенсации потерь банков по льготным кредитам, предоставленным субъектам хозяйствования, составили 237,3 млн. руб. (13,5% от общей суммы расходов республиканского бюджета на национальную экономику), из них 33,3% – на сельское хозяйство.

На обслуживание государственного долга в январе-июне 2021 года направлено 1 177,6 млн. руб. (8,3% к

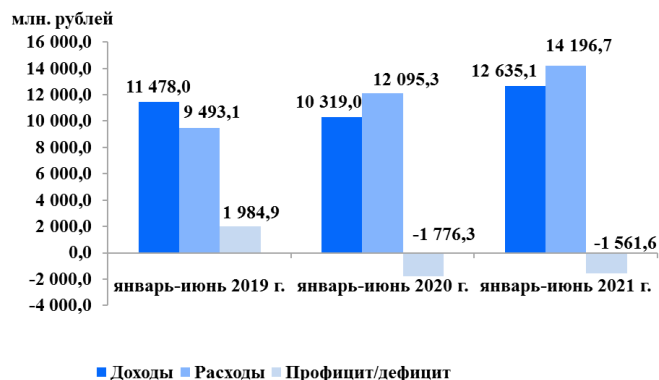
Структура доходов республиканского бюджета за I полугодие 2021 года, в % к итогу



Структура расходов республиканского бюджета за I полугодие 2021 года, в % к итогу



Исполнение республиканского бюджета в I полугодии 2019-2021 гг.



общей сумме расходов республиканского бюджета).

За январь-июнь 2021 года расходы республиканского бюджета превысили доходы на 1 561,6 млн. руб.

Государственные целевые бюджетные фонды, формируемые в составе республиканского бюджета

Республиканский централизованный инновационный фонд

Порядок формирования и использования республиканского централизованного инновационного фонда определен Указом Президента Республики Беларусь от 07.08.2012 № 357.

Доходы бюджета фонда за январь-июнь 2021 года составили 70,2 млн. руб., из них отчисления организаций от налога на прибыль в республиканский централизованный инновационный фонд – 53,0 млн. руб. (75,4%), межбюджетные трансферты из местных инновационных фондов – 17,3 млн. руб. (24,6%).

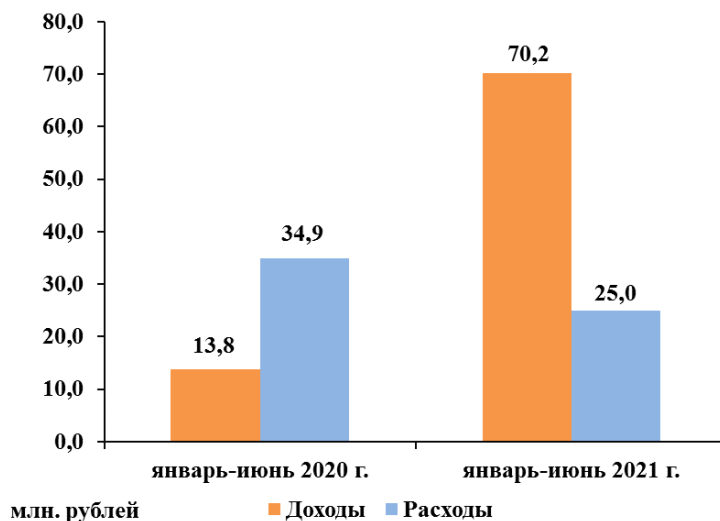
Расходы фонда составили 25,0 млн. руб., из них 46,4% – оплата услуг на проведение научно-исследовательских, опытно-конструкторских и опытно-технологических работ; 53,4% – капитальные трансферты государственным организациям.

Фонд национального развития

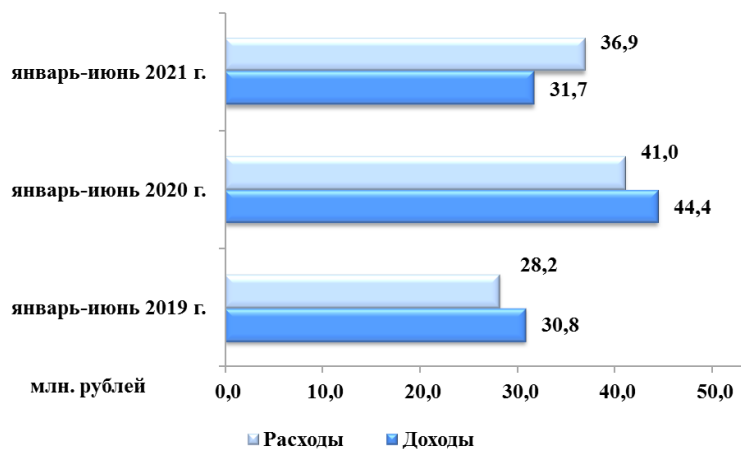
Доходы бюджета фонда национального развития в январе-июне 2021 года сформированы в размере 31,7 млн. руб.

Согласно Указу Президента Республики Беларусь от 28.12.2005 № 637 расходование средств фонда осуществляется по решению Президента Республики Беларусь. Расходы бюджета фонда национального развития в январе-июне 2021 года профинансированы в сумме 36,9 млн. руб., в том числе за счет образовавшихся на 01.01.2021 остатков средств фонда национального развития.

Доходы и расходы республиканского централизованного инновационного фонда за I полугодие 2020-2021 гг.



Исполнение бюджета фонда национального развития за I полугодие 2019-2021 гг.



Республиканский дорожный фонд

Доходы бюджета республиканского дорожного фонда за январь-июнь 2021 года составили 198,6 млн. руб.

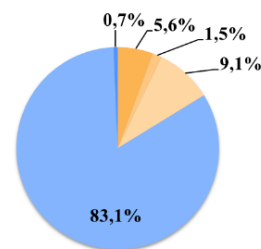
Наибольший удельный вес в структуре доходов бюджета фонда приходится на плату за проезд транспортных средств по платным автомобильным дорогам Республики Беларусь с системой электронного сбора оплаты – 165,1 млн. руб. (83,1%). Госпошлина за выдачу разрешения на проезд автомобильных транспортных средств Республики Беларусь по территории иностранных государств поступила в сумме 11,2 млн. руб. (5,6%), другие доходы – 22,4 млн. руб. (11,3%).

Расходы бюджета республиканского дорожного фонда за январь-июнь 2021 года профинансированы в сумме 350,3 млн. руб. (с учетом направления средств из республиканского бюджета), из них расходы на содержание автомобильных дорог – 100,3 млн. руб. (28,6% от общей суммы расходов фонда), погашение кредитов банков и выплата процентов по ним – 91,6 млн. руб. (26,2%), текущий ремонт автомобильных дорог – 43,7 млн. руб. (12,5%), строительство и реконструкция автомобильных дорог – 24,1 млн. руб. (6,9%), капитальный ремонт автомобильных дорог – 17,9 млн. руб. (5,1%).

Расходы фонда получателям средств - областным и Минскому городскому исполнительным комитетам за январь-июнь 2021 года составили 71,2 млн. руб. и распределились следующим образом:

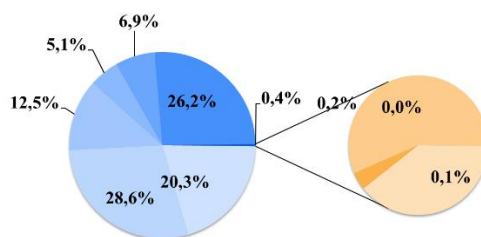
- по Брестской области – 11,2 млн. руб. (15,7% от расходов в целом на регионы);
- по Витебской области – 12,4 млн. руб. (17,5%);
- по Гомельской области – 11,0 млн. руб. (15,4%);
- по Гродненской области – 10,8 млн. руб. (15,1%);
- по Минской области – 16,7 млн. руб. (23,4%);
- по Могилевской области – 7,4 млн. руб. (10,3%);
- по г. Минску – 1,8 млн. руб. (2,5%).

Структура доходов республиканского дорожного фонда за I полугодие 2021 года



- Государственная пошлина за выдачу разрешения на проезд автомобильных транспортных средств Республики Беларусь по территориям иностранных государств
- Проценты, уплачиваемые банками за пользование денежными средствами, поступившими на счета, открытые ГУ "Белавтострада" для обслуживания финансовых потоков, возникающих при функционировании системы электронного сбора платы
- Плата за проезд тяжеловесных и (или) крупногабаритных транспортных средств по автомобильным дорогам общего пользования
- Плата за проезд транспортных средств по платным автомобильным дорогам Республики Беларусь с системой электронного сбора платы
- Остатки средств предоплаты и залоговой стоимости устройств электронной оплаты проезда по платным дорогам, не подлежащие возврату

Структура расходов республиканского дорожного фонда за I полугодие 2021 года



- Расходы областных и Минского городского исполнительных комитетов
- Содержание автомобильных дорог
- Текущий ремонт автомобильных дорог
- Капитальный ремонт автомобильных дорог
- Строительство и реконструкция автомобильных дорог
- Погашение кредитов банков и выплата процентов по ним
- Оплата услуг по взиманию платы за проезд тяжелов./крупногабар. транспорта по дорогам
- Типовое проектирование

Республиканский фонд гражданской авиации**

Доходы республиканского фонда гражданской авиации за январь-июнь 2021 года составили 3,6 млн. руб., и сформированы в основном за счет амортизационных отчислений авиационных организаций.

Расходы фонда в январе-июне 2021 года профинансированы в сумме 5,1 млн. руб., в том числе за счет образовавшихся на 01.01.2021 остатков средств фонда гражданской авиации. Основная сумма расходов фонда гражданской авиации (4,2 млн. руб.) направлена на выдачу субсидий.

**В соответствии с законодательством с 2020 года включен в состав республиканского бюджета.

Республиканский фонд универсального обслуживания связи и информатизации***

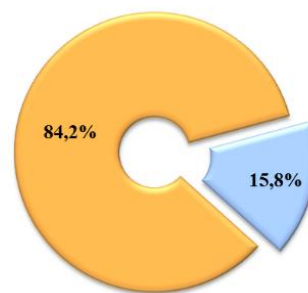
Доходы республиканского фонда универсального обслуживания связи и информатизации за январь-июнь 2021 года сформированы за счет отчислений операторов электросвязи от доходов от оказания услуг электросвязи и составили 26,7 млн. руб.

Расходы фонда сложились в размере 3,0 млн. руб. и были направлены на выплату капитальных бюджетных трансфертов организациям.

***В соответствии с законодательством с 2020 года включен в состав республиканского бюджета.

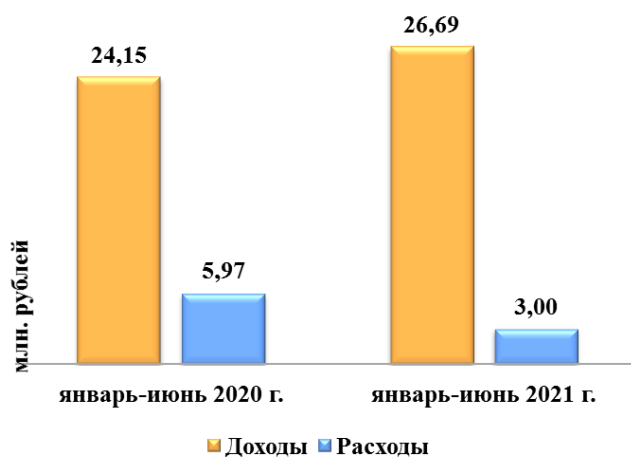
Доходы бюджетов государственных целевых бюджетных фондов, формируемых в составе республиканского бюджета, за январь-июнь 2021 года сформированы в сумме 330,9 млн. руб., расходы профинансированы в сумме 420,3 млн. руб.

Структура доходов республиканского фонда гражданской авиации за I полугодие 2021 года

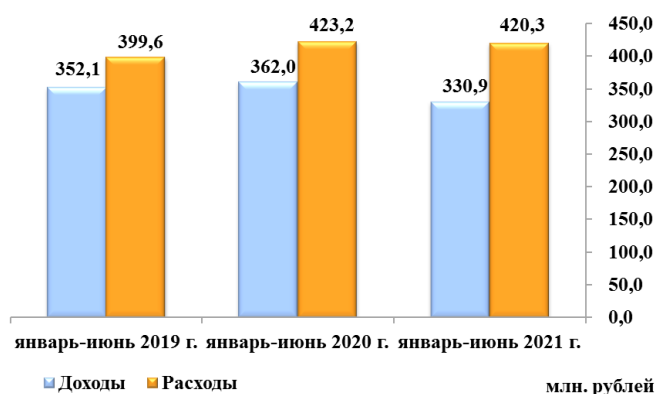


- Средства от перечисления части прибыли авиационных организаций
- Иные неналоговые доходы

Доходы и расходы республиканского фонда универсального обслуживания связи и информатизации за I полугодие 2020-2021 гг.



Доходы и расходы государственных целевых бюджетных фондов за I полугодие 2019-2021 гг.



Местные бюджеты

Доходы местных бюджетов за январь-июнь 2021 года составили 12 319,2 млн. руб., что в номинальном выражении на 21,7% больше, чем за аналогичный период 2020 года (в реальном выражении доходы выросли на 5,2%).

Основными источниками доходов местных бюджетов в отчетном периоде явились поступления по подоходному налогу (30,9% от всех доходов), налогу на добавленную стоимость (13,5%), налогам на собственность (5,8%), а также безвозмездные поступления из республиканского бюджета (27,3%).

За январь-июнь 2021 года прирост собственных доходов местных бюджетов по сравнению с аналогичным периодом 2020 года в номинальном выражении составил 15,9%. В реальном выражении объем поступлений налоговых и неналоговых доходов увеличился на 0,2%.

Рост (снижение) собственных доходных поступлений в номинальном и реальном выражении в разрезе регионов:

— по г. Минску – рост в номинальном и реальном выражении на 21,7% и 5,2% соответственно;

— по Брестской области – рост в номинальном и реальном выражении на 17,4% и 1,5% соответственно;

— по Витебской области – рост в номинальном и реальном выражении на 15,8% и 0,1% соответственно;

— по Гомельской области – рост в номинальном и реальном выражении на 23,3% и 6,6% соответственно;

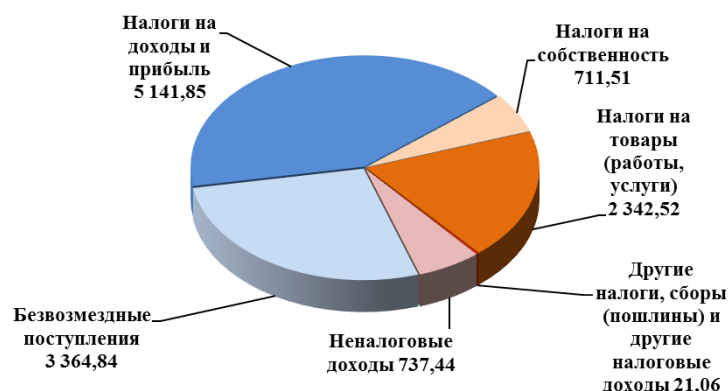
— по Гродненской области – рост в номинальном и реальном выражении на 20,8% и 4,4% соответственно;

— по Минской области – рост в номинальном выражении на 7,6% и снижение в реальном выражении на 7,0%;

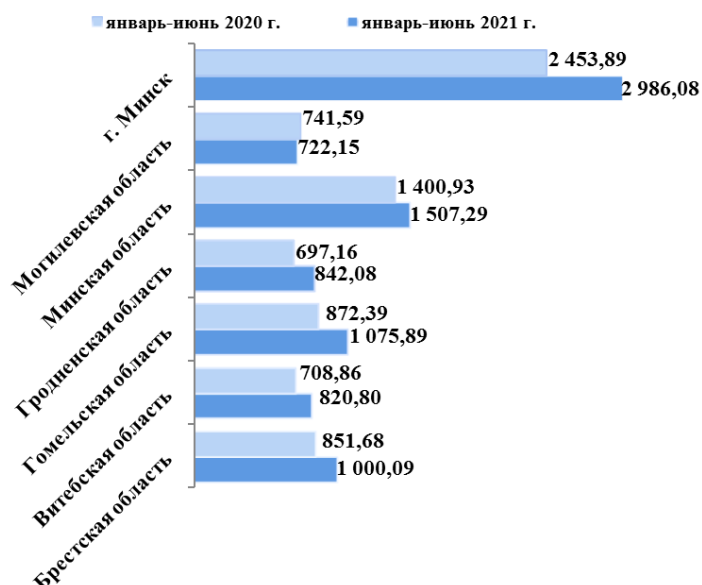
— по Могилевской области – снижение в номинальном и реальном выражении на 2,6% и 15,8% соответственно.

Средний уровень дотаций в консолидированные бюджеты областей в общем объеме их доходов составляет 24,6%. Бюджет г. Минска является бездотационным.

Структура доходов местных бюджетов за I полугодие 2021 года, млн. рублей



Поступления собственных доходов местных бюджетов в разрезе регионов за I полугодие 2020-2021 гг., млн. рублей



Структура доходов местных бюджетов за I полугодие 2021 года, %



Расходы местных бюджетов за январь-июнь 2021 года профинансированы в сумме 11 824,7 млн. руб., что в номинальном выражении на 11,8% больше, чем за аналогичный период 2020 года (в реальном выражении расходы уменьшились на 3,3%).

В структуре расходов местных бюджетов расходы на образование составили 28,9%, на здравоохранение – 28,2%, на общегосударственную деятельность – 14,7%, на национальную экономику – 10,8%, на жилищно-коммунальные услуги и жилищное строительство – 7,8%, на социальную политику – 5,5%, на физическую культуру, спорт, культуру и средства массовой информации – 3,5%, иные расходы – 0,6%.

Удельный вес расходов местных бюджетов, связанных с обеспечением текущего функционирования бюджетных организаций, субсидированием социально значимых услуг, оказываемых населению, обслуживанием долга, увеличился по сравнению с январем-июнем 2020 года с 67,0% до 72,0% в общем объеме произведенных расходов.

Доля капитальных расходов местных бюджетов снизилась с 18,8% до 12,2% в общем объеме произведенных расходов.

За январь-июнь 2021 года суммарный профицит местных бюджетов составил 494,5 млн. руб.

С дефицитом исполнены бюджеты Брестской (30,6 млн. руб.) и Могилевской (20,1 млн. руб.) областей.

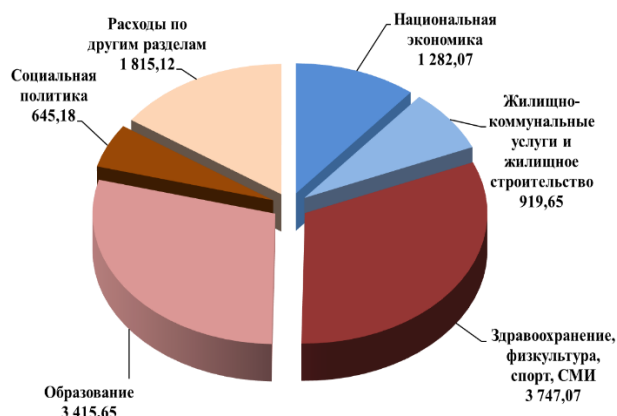
С профицитом исполнены бюджеты Витебской (27,4 млн. руб.), Гомельской (7,4 млн. руб.), Гродненской (43,7 млн. руб.) и Минской (66,9 млн. руб.) областей, бюджет г. Минска (399,8 млн. руб.).

Местные инновационные фонды

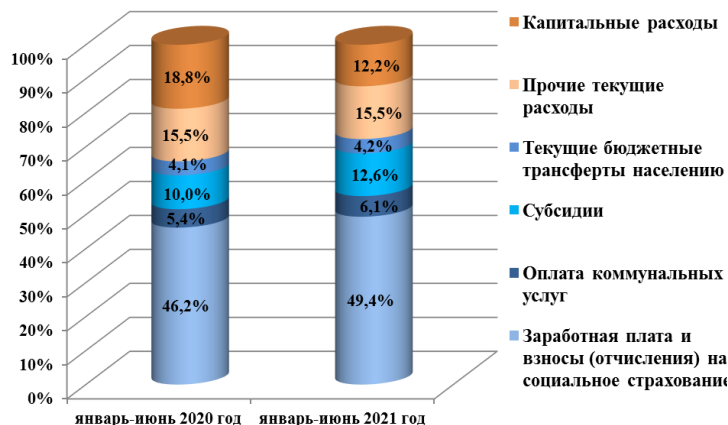
Порядок формирования и использования местных инновационных фондов определен Указом Президента Республики Беларусь от 07.08.2012 № 357.

Доходы местных инновационных фондов за январь-июнь 2021 года сформированы в размере 112,2 млн. руб. (расходы профинансированы в размере 47,6 млн. руб.), в том числе по инновационным фондам:

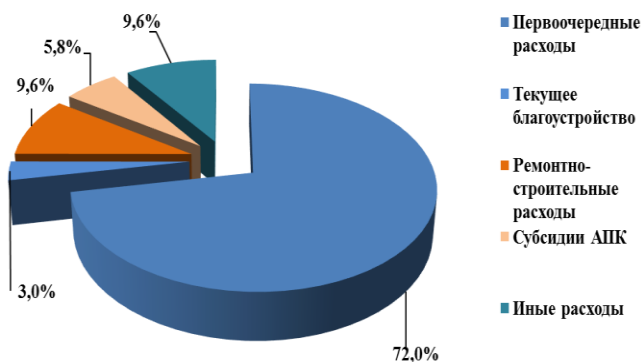
Структура расходов местных бюджетов за I полугодие 2021 года по функциональной классификации, млн. рублей



Удельный вес отдельных расходов по экономической классификации в общих расходах местных бюджетов за I полугодие 2020-2021 гг., %



Структура расходов местных бюджетов по экономической классификации за I полугодие 2021 года, %



—Минского горисполкома составили 70,6 млн. руб. (*расходы – 38,2 млн. руб.*);
 —Брестского облисполкома – 7,4 млн. руб. (*расходы – 2,4 млн. руб.*);
 —Витебского облисполкома – 4,1 млн. руб. (*расходы – 1,1 млн. руб.*);
 —Гомельского облисполкома – 6,4 млн. руб. (*расходы – 1,9 млн. руб.*);
 —Гродненского облисполкома – 6,0 млн. руб. (*расходы – 3,9 млн. руб.*);
 —Минского облисполкома – 14,8 млн. руб. (*расходы – 0,1 млн. руб.*);
 —Могилевского облисполкома – 2,9 млн. руб. (*расходы не производились*).

Государственные внебюджетные фонды

Государственный внебюджетный фонд социальной защиты населения Республики Беларусь

Согласно Закону Республики Беларусь от 29.12.2020 № 71-3 «О бюджете государственного внебюджетного фонда социальной защиты населения Республики Беларусь на 2021 год» доходы бюджета указанного фонда (далее – ФСЗН) запланированы в размере 19 120,4 млн. руб., расходы – 18 787,6 млн. руб.

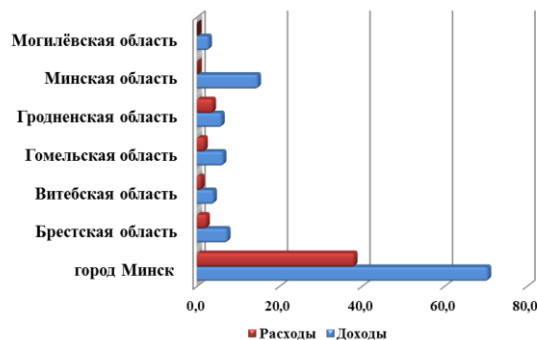
За январь-июнь 2021 года доходы бюджета ФСЗН сформированы в размере 9 486,2 млн. руб.*, или 49,6% к годовому плану (в том числе за счет субвенций из республиканского бюджета в сумме 829,2 млн. руб.).

Наибольший удельный вес (87,6%) в доходах фонда занимают обязательные страховые взносы работодателей, Белгосстраха, работающих граждан и физических лиц, уплачивающих эти взносы самостоятельно.

Расходы бюджета ФСЗН в январе-июне 2021 года сложились в размере 9 334,1 млн. руб.* (49,7% к годовому плану) и осуществлялись преимущественно на выплаты пенсий и пособий гражданам (98,9%).

Бюджет фонда за январь-июнь 2021 года исполнен с профицитом в размере 152,1 млн. руб.*

Доходы и расходы местных инновационных фондов за I полугодие 2021 года, млн. рублей



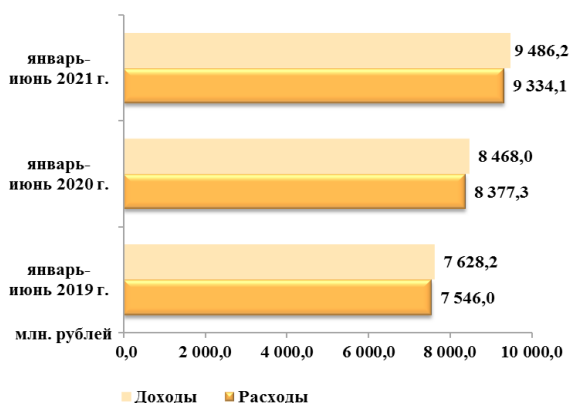
Структура доходов ФСЗН за I полугодие 2021 года



Структура расходов ФСЗН за I полугодие 2021 года



Доходы и расходы ФСЗН за I полугодие 2019-2021 гг.



ПРИЛОЖЕНИЕ ([приложение в формате xls](#))

**Основные параметры консолидированного бюджета Республики Беларусь
в январе-июне 2020-2021 гг.**

	январь-июнь 2020 г.		январь-июнь 2021 г.	
	млн. рублей	в % ВВП	млн. рублей	в % ВВП
1. ДОХОДЫ (Всего)	17 857,8	27,1	21 390,8	27,1
НАЛОГОВЫЕ ДОХОДЫ, из них:	14 949,6	22,7	18 893,1	23,9
Подходный налог	3 207,8	4,9	3 811,7	4,8
Налог на прибыль	772,1	1,2	1 650,3	2,1
Налоги на собственность	671,0	1,0	713,7	0,9
НДС	5 959,7	9,0	6 953,8	8,8
Акцизы	1 414,3	2,1	1 672,2	2,1
Налоговые доходы от внешнеэкономической деятельности	1 511,4	2,3	2 570,5	3,3
НЕНАЛОГОВЫЕ ДОХОДЫ	2 664,3	4,0	2 287,8	2,9
БЕЗВОЗМЕЗДНЫЕ ПОСТУПЛЕНИЯ	243,9	0,4	209,9	0,3
2. РАСХОДЫ (функциональная классификация)	20 087,3	30,4	22 458,0	28,5
Общегосударственная деятельность	6 127,0	9,3	6 100,6	7,7
из них государственная и местные инвестиционные программы	1 156,3	1,8	1 120,3	1,4
Национальная оборона	676,9	1,0	624,9	0,8
Судебная власть, правоохранительная деятельность и обеспечение безопасности	1 244,6	1,9	1 398,4	1,8
Национальная экономика	2 480,4	3,8	3 046,2	3,9
из них государственная и местные инвестиционные программы (сохранение и расширение сельскохозяйственных угодий)	23,4	0,04	21,8	0,03
Охрана окружающей среды	48,4	0,1	50,2	0,1
Жилищно-коммунальные услуги и жилищное строительство	893,3	1,4	946,1	1,2
Здравоохранение	2 999,0	4,5	4 036,7	5,1
Физическая культура, спорт, культура и средства массовой информации	557,0	0,8	605,4	0,8
Образование	3 613,5	5,5	4 013,3	5,1
Социальная политика	1 447,1	2,2	1 636,1	2,1
РАСХОДЫ (экономическая классификация)	20 087,3	30,4	22 458,0	28,5
ТЕКУЩИЕ РАСХОДЫ, из них:	15 688,3	23,8	18 407,0	23,3
Заработная плата	5 570,5	8,4	6 509,7	8,2
Взносы (отчисления) на социальное страхование	1 553,5	2,4	1 835,4	2,3
Обслуживание государственного долга Республики Беларусь и долга органов местного управления и самоуправления	1 255,5	1,9	1 249,7	1,6
Текущие бюджетные трансферты	3 908,0	5,9	4 792,9	6,1
КАПИТАЛЬНЫЕ РАСХОДЫ	4 399,0	6,7	4 051,0	5,1
Дефицит (профицит)	-2 229,5	-3,4	-1 067,1	-1,4
Финансирование	2 229,5	3,4	1 067,1	1,4
Внутреннее финансирование	-242,8	-0,4	1 504,8	1,9
Внешнее финансирование	2 472,3	3,7	-437,7	-0,6

**Основные параметры республиканского бюджета Республики Беларусь
в январе-июне 2020-2021 гг.**

	январь-июнь 2020 г.		январь-июнь 2021 г.	
	млн. рублей	в % ВВП	млн. рублей	в % ВВП
1. ДОХОДЫ (Всего)	10 319,0	15,6	12 635,1	16,0
НАЛОГОВЫЕ ДОХОДЫ, из них:	8 209,7	12,4	10 676,2	13,5
Налог на прибыль	137,6	0,2	529,6	0,7
НДС	4 533,4	6,9	5 291,3	6,7
Акцизы	1 414,3	2,1	1 672,2	2,1
Налоговые доходы от внешнеэкономической деятельности	1 511,4	2,3	2 570,5	3,3
НЕНАЛОГОВЫЕ ДОХОДЫ	1 679,2	2,5	1 552,3	2,0
БЕЗВОЗМЕЗДНЫЕ ПОСТУПЛЕНИЯ	430,1	0,7	406,6	0,5
2. РАСХОДЫ (функциональная классификация)	12 095,3	18,3	14 196,7	18,0
Общегосударственная деятельность	6 475,8	9,8	7 924,2	10,0
из них государственная инвестиционная программа	216,4	0,3	171,8	0,2
межбюджетные трансферты	2 878,8	4,4	4 182,8	5,3
Национальная оборона	674,8	1,0	622,2	0,8
Судебная власть, правоохранительная деятельность и обеспечение безопасности	1 184,6	1,8	1 330,5	1,7
Национальная экономика	1 601,9	2,4	1 764,1	2,2
из них государственная инвестиционная программа (сохранение и расширение сельскохозяйственных угодий)	23,4	0,04	21,8	0,03
Охрана окружающей среды	43,6	0,1	45,7	0,06
Жилищно-коммунальные услуги и жилищное строительство	12,9	0,02	26,5	0,03
Здравоохранение	473,1	0,7	697,9	0,9
Физическая культура, спорт, культура и средства массовой информации	191,0	0,3	197,1	0,2
Образование	526,8	0,8	597,7	0,8
Социальная политика	910,8	1,4	990,9	1,3
РАСХОДЫ (экономическая классификация)	12 095,3	18,3	14 196,7	18,0
ТЕКУЩИЕ РАСХОДЫ, из них:	9 344,6	14,2	11 227,3	14,2
Заработная плата	1 914,4	2,9	2 146,4	2,7
Взносы (отчисления) на социальное страхование	325,9	0,5	358,3	0,5
Обслуживание государственного долга Республики Беларусь и долга органов местного управления и самоуправления	1 174,8	1,8	1 177,6	1,5
Текущие бюджетные трансферты	4 460,8	6,8	5 805,4	7,4
КАПИТАЛЬНЫЕ РАСХОДЫ	2 750,7	4,2	2 969,4	3,8
Дефицит (профицит)	-1 776,3	-2,7	-1 561,6	-2,0
Финансирование	1 776,3	2,7	1 561,6	2,0
Внутреннее финансирование	-695,9	-1,1	1 999,3	2,5
Внешнее финансирование	2 472,3	3,7	-437,7	-0,6

**Основные параметры местных бюджетов Республики Беларусь
в январе-июне 2020-2021 гг.**

	январь-июнь 2020 г.		январь-июнь 2021 г.	
	млн. рублей	в % ВВП	млн. рублей	в % ВВП
1. ДОХОДЫ (Всего)	10 119,5	15,3	12 319,2	15,6
НАЛОГОВЫЕ ДОХОДЫ, из них:	6 739,9	10,2	8 216,9	10,4
Подходный налог	3 207,8	4,9	3 811,7	4,8
Налог на прибыль	634,5	1,0	1 120,6	1,4
Налоги на собственность	671,0	1,0	711,5	0,9
НДС	1 426,3	2,2	1 662,5	2,1
НЕНАЛОГОВЫЕ ДОХОДЫ	986,6	1,5	737,4	0,9
БЕЗВОЗМЕЗДНЫЕ ПОСТУПЛЕНИЯ	2 393,0	3,6	3 364,8	4,3
2. РАСХОДЫ (функциональная классификация)	10 572,6	16,0	11 824,7	15,0
Общегосударственная деятельность	2 184,4	3,3	1 739,9	2,2
из них местные инвестиционные программы	939,9	1,4	948,5	1,2
Национальная оборона	2,2	0,003	2,7	0,003
Судебная власть, правоохранительная деятельность и обеспечение безопасности	60,0	0,1	67,9	0,1
Национальная экономика	926,1	1,4	1 282,1	1,6
из них местные инвестиционные программы (сохранение и расширение сельскохозяйственных угодий)	0,0	0,0	0,0	0,0
Охрана окружающей среды	4,8	0,007	4,6	0,006
Жилищно-коммунальные услуги и жилищное строительство	880,4	1,3	919,6	1,2
Здравоохранение	2 525,9	3,8	3 338,8	4,2
Физическая культура, спорт, культура и средства массовой информации	366,0	0,6	408,3	0,5
Образование	3 086,6	4,7	3 415,7	4,3
Социальная политика	536,3	0,8	645,2	0,8
РАСХОДЫ (экономическая классификация)	10 572,6	16,0	11 824,7	15,0
ТЕКУЩИЕ РАСХОДЫ, из них:	8 582,9	13,0	10 380,6	13,2
Заработная плата	3 656,1	5,5	4 363,3	5,5
Взносы (отчисления) на социальное страхование	1 227,7	1,9	1 477,1	1,9
Обслуживание государственного долга Республики Беларусь и долга органов местного управления и самоуправления	82,2	0,1	74,1	0,1
Текущие бюджетные трансферты	1 684,8	2,6	2 186,5	2,8
КАПИТАЛЬНЫЕ РАСХОДЫ	1 989,8	3,0	1 444,1	1,8
Дефицит (профицит)	-453,1	-0,7	494,5	0,6
Финансирование	453,1	0,7	-494,5	-0,6
Внутреннее финансирование	453,1	0,7	-494,5	-0,6
Внешнее финансирование	0,0	0,0	0,0	0,0

Доходы консолидированного бюджета за январь-июнь 2020-2021 гг.

млн. руб.

Доходы		Исполнено за январь-июнь				
		2020 год	уд. вес, %	2021 год	уд. вес, %	темп роста, %
Налоговые доходы		14 949,6	83,7	18 893,1	88,3	126,4
	из них:					
	Налоги на доходы и прибыль	4 169,9	23,4	5 676,0	26,5	136,1
	<i>в том числе:</i>					
	<i>подходный налог с физических лиц</i>	3 207,8	18,0	3 811,7	17,8	118,8
	<i>налог на прибыль</i>	772,1	4,3	1 650,3	7,7	213,7
	<i>налог на доходы</i>	190,0	1,1	214,1	1,0	112,7
	Налоги на собственность	671,0	3,8	713,7	3,3	106,4
	<i>в том числе:</i>					
	<i>земельный налог</i>	195,5	1,1	209,7	1,0	107,3
	<i>налог на недвижимость</i>	475,5	2,7	504,0	2,4	106,0
	Налоги на товары (работы, услуги)	8 330,7	46,7	9 738,1	45,5	116,9
	<i>в том числе:</i>					
	<i>налог на добавленную стоимость</i>	5 959,7	33,4	6 953,8	32,5	116,7
	<i>акцизы</i>	1 414,3	7,9	1 672,2	7,8	118,2
	<i>сбор за проезд автомобильных транспортных средств иностранных государств по автомобильным дорогам общего пользования Республики Беларусь</i>	0,00	0,00	0,0	0,00	0,00
	<i>специальные сборы, пошлины</i>	10,2	0,06	12,3	0,1	120,6
	<i>экологический налог</i>	126,4	0,7	143,5	0,7	113,5
	<i>налог на добычу (изъятие) природных ресурсов</i>	316,9	1,8	398,7	1,9	125,8
	Налоговые доходы от внешнеэкономической деятельности	1 511,4	8,5	2 570,5	12,0	170,1
	<i>в том числе:</i>					
	<i>ввозные таможенные пошлины</i>	661,5	3,7	954,1	4,5	144,2
	<i>вывозные таможенные пошлины</i>	800,5	4,5	1 337,6	6,3	167,1
	<i>из них:</i>					
	<i>вывозные таможенные пошлины в отношении нефти сырой, добытой на территории Республики Беларусь</i>	11,8	0,1	109,6	0,5	928,8
	<i>вывозные таможенные пошлины при экспорте нефтепродуктов</i>	79,0	0,4	337,9	1,6	427,7
	<i>вывозная таможенная пошлина на калийные удобрения</i>	709,0	4,0	888,3	4,2	125,3
	Другие налоги, сборы (пошлины) и другие налоговые доходы	266,5	1,5	194,8	0,9	73,1
	<i>в том числе государственная пошлина</i>	195,2	1,1	118,0	0,6	60,5
Неналоговые доходы		2 664,3	14,9	2 287,8	10,7	85,9

Доходы от использования имущества, находящегося в государственной собственности	1 230,6	6,9	1 004,8	4,7	81,7
<i>в том числе:</i>					
<i>проценты за пользование денежными средствами бюджетов</i>	696,3	3,9	251,7	1,2	36,1
<i>дивиденды по акциям и доходы от других форм участия в капитале</i>	534,3	3,0	753,1	3,5	141,0
<i>из них доходы от перечисления части прибыли унитарных предприятий, государственных объединений</i>	176,8	1,0	243,1	1,1	137,5
Доходы от осуществления приносящей доходы деятельности	610,4	3,4	759,5	3,6	124,4
<i>в том числе:</i>					
<i>доходы от сдачи в аренду земельных участков</i>	75,1	0,4	68,5	0,3	91,2
<i>доходы от сдачи в аренду иного имущества</i>	76,3	0,4	98,6	0,5	129,2
<i>компенсации расходов государства</i>	257,4	1,4	298,6	1,4	116,0
<i>доходы от реализации имущества, имущественных прав на объекты интеллектуальной собственности</i>	119,3	0,7	239,0	1,1	200,3
<i>доходы от реализации имущества, конфискованного и иным способом обращенного в доход государства</i>	57,9	0,3	21,5	0,1	37,1
<i>доходы от продажи земельных участков в частную собственность гражданам, негосударственным юридическим лицам, собственность иностранным государствам, международным организациям</i>	18,7	0,1	28,4	0,1	151,9
Штрафы, удержания	64,3	0,4	95,0	0,4	147,7
<i>из них штрафы</i>	63,2	0,4	95,0	0,4	150,3
Прочие неналоговые доходы	759,1	4,3	428,4	2,0	56,4
<i>из них возмещение потерь, вреда</i>	18,4	0,1	29,7	0,1	161,4
Безвозмездные поступления	243,9	1,4	209,9	1,0	86,1
ДОХОДЫ (всего)	17 857,8	100,0	21 390,8	100,0	119,8
<i>из них</i>					
Доходы государственных целевых бюджетных фондов	426,7	2,4	425,8	2,0	99,8
республиканский централизованный инновационный фонд	78,5	0,4	165,2	0,8	210,4
фонд национального развития	44,4	0,2	31,7	0,1	71,4
республиканский дорожный фонд	245,5	1,4	198,6	0,9	80,9
республиканский фонд гражданской авиации	34,2	0,2	3,6	0,0	10,5
республиканский фонд универсального обслуживания связи и информатизации	24,2	0,1	26,7	0,1	110,3

Доходы республиканского бюджета за январь-июнь 2020-2021 гг.

млн. руб.

Доходы	Исполнено за январь-июнь				
	2020 год	уд. вес, %	2021 год	уд. вес, %	темп роста, %
Налоговые доходы	8 209,7	79,6	10 676,2	84,5	130,0
из них:					
Налоги на доходы и прибыль	139,4	1,4	534,2	4,2	383,2
<i>в том числе:</i>					
<i>налог на прибыль</i>	137,6	1,3	529,6	4,2	384,9
<i>налог на доходы</i>	1,8	0,02	4,5	0,04	250,0
Налоги на товары (работы, услуги)	6 318,6	61,2	7 395,6	58,5	117,0
<i>в том числе:</i>					
<i>налог на добавленную стоимость</i>	4 533,4	43,9	5 291,3	41,9	116,7
<i>акцизы</i>	1 414,3	13,7	1 672,2	13,2	118,2
<i>сбор за проезд автомобильных транспортных средств иностранных государств по автомобильным дорогам общего пользования Республики Беларусь</i>	0,0	0,00	0,0	0,00	0,00
<i>специальные сборы, пошлины</i>	9,9	0,1	10,6	0,1	107,1
<i>экологический налог</i>	84,4	0,8	70,4	0,6	83,4
<i>налог на добычу (изъятие) природных ресурсов</i>	276,5	2,7	351,1	2,8	127,0
Налоговые доходы от внешнеэкономической деятельности	1 511,4	14,6	2 570,5	20,3	170,1
<i>в том числе:</i>					
<i>ввозные таможенные пошлины</i>	661,5	6,4	954,1	7,6	144,2
<i>вывозные таможенные пошлины</i>	800,5	7,8	1 337,6	10,6	167,1
<i>из них:</i>					
<i>вывозные таможенные пошлины в отношении нефти сырой, добытой на территории Республики Беларусь</i>	11,8	0,1	109,6	0,9	928,8
<i>вывозные таможенные пошлины при экспорте нефтепродуктов</i>	79,0	0,8	337,9	2,7	427,7
<i>вывозная таможенная пошлина на калийные удобрения</i>	709,0	6,9	888,3	7,0	125,3
Другие налоги, сборы (пошлины) и другие налоговые доходы	240,3	2,3	173,8	1,4	72,3
<i>в том числе государственная пошлина</i>	168,5	1,6	100,5	0,8	59,6
Неналоговые доходы	1 679,2	16,3	1 552,3	12,3	92,4

Доходы от использования имущества, находящегося в государственной собственности	833,2	8,1	814,8	6,4	97,8
<i>в том числе:</i>					
<i>проценты за пользование денежными средствами бюджетов</i>	422,1	4,1	216,1	1,7	51,2
<i>дивиденды по акциям и доходы от других форм участия в капитале</i>	411,1	4,0	598,7	4,7	145,6
<i>из них доходы от перечисления части прибыли унитарных предприятий, государственных объединений</i>	127,9	1,2	185,0	1,5	144,6
Доходы от осуществления приносящей доходы деятельности	241,3	2,3	359,5	2,8	149,0
<i>в том числе:</i>					
<i>доходы от сдачи в аренду иного имущества</i>	50,1	0,5	69,5	0,6	138,7
<i>компенсации расходов государства</i>	78,1	0,8	93,7	0,7	120,0
<i>доходы от реализации имущества, имущественных прав на объекты интеллектуальной собственности</i>	52,3	0,5	172,0	1,4	328,9
<i>доходы от реализации имущества, конфискованного и иным способом обращенного в доход государства</i>	56,5	0,5	20,9	0,2	37,0
Штрафы, удержания	42,7	0,4	64,7	0,5	151,5
<i>из них штрафы</i>	41,6	0,4	64,7	0,5	155,5
Прочие неналоговые доходы	562,0	5,4	313,3	2,5	55,7
<i>из них возмещение потерь, вреда</i>	10,9	0,1	20,3	0,2	186,2
Безвозмездные поступления	430,1	4,2	406,6	3,2	94,5
<i>в том числе:</i>					
текущие безвозмездные поступления от иностранных государств	233,1	2,3	198,6	1,6	85,2
иные межбюджетные трансферты	197,0	1,9	200,4	1,6	101,7
ДОХОДЫ (всего)	10 319,0	100,0	12 635,1	100,0	122,4
из них					
Доходы государственных целевых бюджетных фондов	362,0	3,5	330,9	2,6	91,4
республиканский централизованный инновационный фонд	13,8	0,1	70,2	0,6	508,7
фонд национального развития	44,4	0,4	31,7	0,3	71,4
республиканский дорожный фонд	245,5	2,4	198,6	1,6	80,9
республиканский фонд гражданской авиации	34,2	0,3	3,6	0,0	10,5
республиканский фонд универсального обслуживания связи и информатизации	24,2	0,2	26,7	0,2	110,3

Доходы местных бюджетов за январь-июнь 2020-2021 гг.

млн. руб.

Доходы	Исполнено за январь-июнь				
	2020 год	уд. вес, %	2021 год	уд. вес, %	темп роста, %
Налоговые доходы	6 739,9	66,6	8 216,9	66,7	121,9
из них:					
Налоги на доходы и прибыль	4 030,5	39,8	5 141,9	41,7	127,6
<i>в том числе:</i>					
<i>подоходный налог с</i>					
<i>физических лиц</i>	3 207,8	31,7	3 811,7	30,9	118,8
<i>налог на прибыль</i>	634,5	6,3	1 120,6	9,1	176,6
<i>налог на доходы</i>	188,2	1,9	209,5	1,7	111,3
Налоги на собственность	671,0	6,6	711,5	5,8	106,0
<i>в том числе:</i>					
<i>земельный налог</i>	195,5	1,9	210,2	1,7	107,5
<i>налог на недвижимость</i>	475,5	4,7	501,3	4,1	105,4
Налоги на товары (работы, услуги)	2 012,2	19,9	2 342,5	19,0	116,4
<i>в том числе:</i>					
<i>налог на добавленную</i>					
<i>стоимость</i>	1 426,3	14,1	1 662,5	13,5	116,6
<i>экологический налог</i>	42,0	0,4	73,2	0,6	174,3
<i>налог на добычу (изъятие)</i>					
<i>природных ресурсов</i>	40,4	0,4	47,7	0,4	118,1
Другие налоги, сборы (пошлины) и другие налоговые доходы	26,1	0,3	21,1	0,2	80,8
<i>в том числе государственная</i>					
<i>пошлина</i>	26,7	0,3	17,6	0,1	65,9
Неналоговые доходы	986,6	9,7	737,4	6,0	74,7
Доходы от использования имущества, находящегося в государственной собственности	398,9	3,9	191,9	1,6	48,1
<i>в том числе:</i>					
<i>проценты за пользование</i>					
<i>денежными средствами</i>					
<i>бюджетов</i>	275,8	2,7	37,6	0,3	13,6
<i>дивиденды по акциям и</i>					
<i>доходы от других форм</i>					
<i>участия в капитале</i>	123,1	1,2	154,4	1,3	125,4
<i>из них доходы от</i>					
<i>перечисления части прибыли</i>					
<i>унитарных предприятий,</i>					
<i>государственных</i>					
<i>объединений</i>	48,9	0,5	58,1	0,5	118,8
Доходы от осуществления приносящей доходы деятельности	369,1	3,6	400,1	3,2	108,4
<i>в том числе:</i>					
<i>доходы от сдачи в аренду</i>					
<i>земельных участков</i>	75,1	0,7	68,5	0,6	91,2

доходы от сдачи в аренду иного имущества	26,2	0,3	29,1	0,2	111,1
компенсации расходов государства	179,2	1,8	204,9	1,7	114,3
доходы от реализации имущества, имущественных прав на объекты интеллектуальной собственности	67,0	0,7	67,0	0,5	100,0
доходы от продажи земельных участков в частную собственность гражданам, негосударственным юридическим лицам, собственность иностранным государствам, международным организациям	18,7	0,2	28,4	0,2	151,9
Штрафы, удержания	21,6	0,2	30,3	0,2	140,3
из них штрафы	21,6	0,2	30,3	0,2	140,3
Прочие неналоговые доходы	197,1	1,9	115,1	0,9	58,4
из них возмещение потерь, вреда	7,4	0,1	9,4	0,1	127,0
Безвозмездные поступления	2 393,0	23,6	3 364,8	27,3	140,6
ДОХОДЫ (всего)	10 119,5	100,0	12 319,2	100,0	121,7
из них					
Доходы государственных целевых бюджетных фондов	64,7	0,6	112,2	0,9	173,4