

МИНИСТЕРСТВО ФИНАНСОВ РЕСПУБЛИКИ БЕЛАРУСЬ

ГЛАВНОЕ УПРАВЛЕНИЕ БЮДЖЕТНОЙ ПОЛИТИКИ

О состоянии государственных финансов

Республики Беларусь



www.minfin.gov.by

Январь-декабрь 2014 года

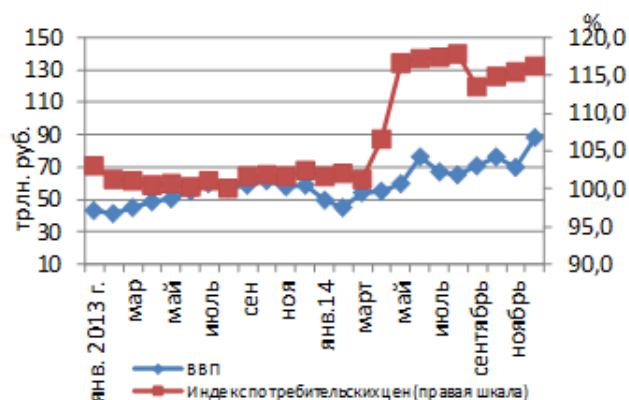
МИНСК

Макроэкономическая ситуация Республики Беларусь в 2014 году

По данным Белстата, валовой внутренний продукт по итогам 2014 года составил в текущих ценах 778,5 трлн. руб. и увеличился по сравнению с 2013 годом на 1,6% в сопоставимых ценах.

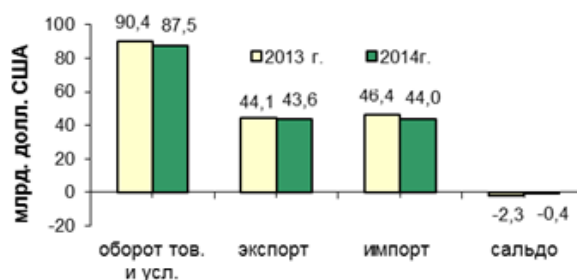
Индекс потребительских цен за январь-декабрь 2014 года составил 116,2%.

Динамика ВВП и индекса потребительских цен



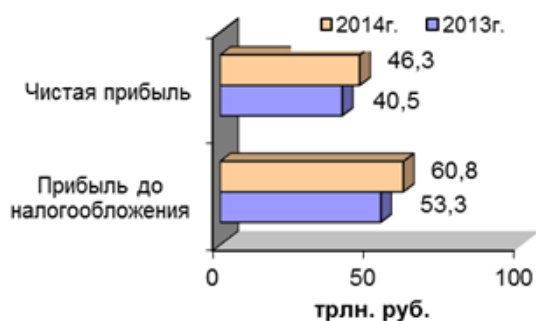
В 2014 году объем внешней торговли товарами и услугами сократился по сравнению с 2013 годом на 3,2%, в том числе экспорт – на 1,1%, импорт – на 5,2%. Объем внешнеторгового оборота по итогам 2014 года составил 87,5 млрд. долл. США.

Динамика внешнеторговых операций в 2013-2014 гг.



Итоги хозяйственной деятельности организаций реального сектора экономики в 2014 году характеризовались увеличением прибыли и рентабельности по сравнению с 2013 годом.

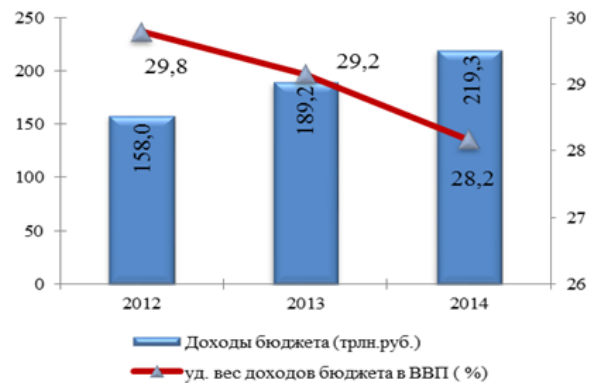
Прибыль до налогообложения и чистая прибыль в 2013-2014 гг.



Исполнение консолидированного бюджета Республики Беларусь

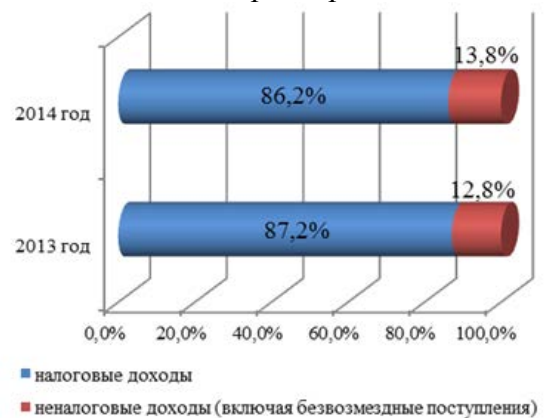
По итогам 2014 года доходы консолидированного бюджета составили 219,3 трлн. руб. и увеличились по сравнению с прошлым годом на 15,9 процента. Отношение доходов консолидированного бюджета к ВВП составило 28,2 % ВВП (в 2013 году – 29,2 % ВВП).

Динамика доходов консолидированного бюджета за 2012-2014 гг.



Основная доля доходов консолидированного бюджета (86,2 %) формируется за счет налоговых поступлений. В 2014 году в бюджет поступило 189,0 трлн. руб. налоговых доходов. По сравнению с прошлым годом поступления увеличились на 14,6 процента.

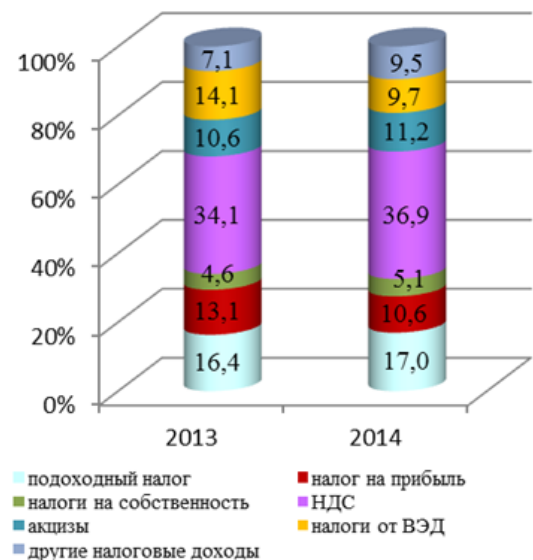
Структура доходов консолидированного бюджета за январь-март 2016-2017 гг.



Неналоговые доходы в 2014 году сложились в сумме 29,1 трлн. руб. и по сравнению с 2013 годом увеличились на 21,1 процента.

Формирование налоговых доходов в 2014 году на 90,5 % обеспечено поступлениями налога на добавленную стоимость (36,9 %), подоходного налога (17,0 %), акцизов (11,2 %), налога на прибыль (10,6 %), налоговых доходов от внешнеэкономической деятельности (9,7 %), налогов на собственность (5,1 %).

Структура налоговых доходов консолидированного бюджета за 2013-2014 гг.



Изменение структуры налоговых доходов по сравнению с 2013 годом вызвано, главным образом, снижением в 2014 году доли налоговых доходов от внешнеэкономической деятельности (на 4,4 п.п.) за счет отмены вывозных таможенных пошлин на калийные удобрения, а также налога на прибыль (на 2,5 п.п.) за счет снижения прибыли до налогообложения по экономике в 2013 году по сравнению с 2012 годом на 38,2 %.

В разрезе основных доходных источников бюджета поступления 2014 года составили:

по налогу на добавленную стоимость 69,8 трлн. руб. (увеличение к 2013 году в 1,2 раза);

по подоходному налогу 32,1 трлн. руб. (увеличение в 1,2 раза);

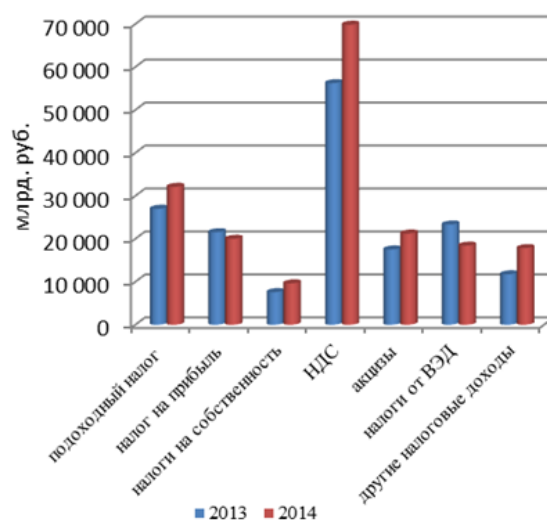
по акцизам 21,2 трлн. руб. (увеличение в 1,2 раза);

по налоговым доходам от внешнеэкономической деятельности 18,4 трлн. руб. (снижение на 21,1 процента);

по налогу на прибыль 20,0 трлн. руб. (снижение на 7,1 процента);

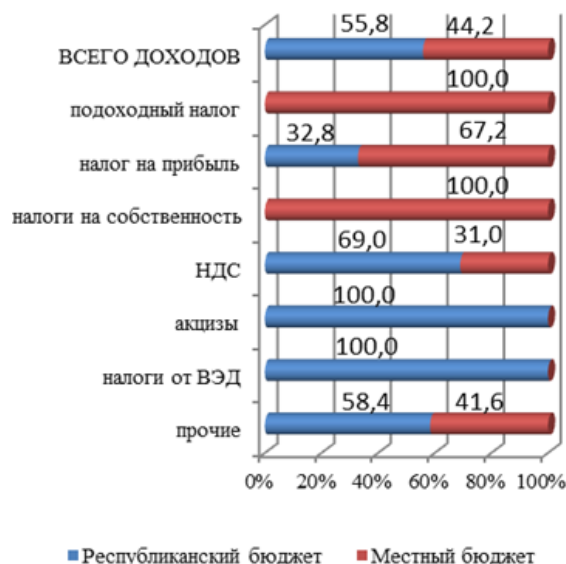
по налогам на собственность 9,6 трлн. руб. (увеличение в 1,3 раза).

Налоговые доходы консолидированного бюджета за 2013-2014 гг.



В структуре консолидированного бюджета 55,8 % составляют доходы республиканского бюджета и 44,2 % доходы местных бюджетов (без учета безвозмездных поступлений). Распределение доходов между уровнями бюджетной системы по основным доходным источникам осуществляется следующим образом.

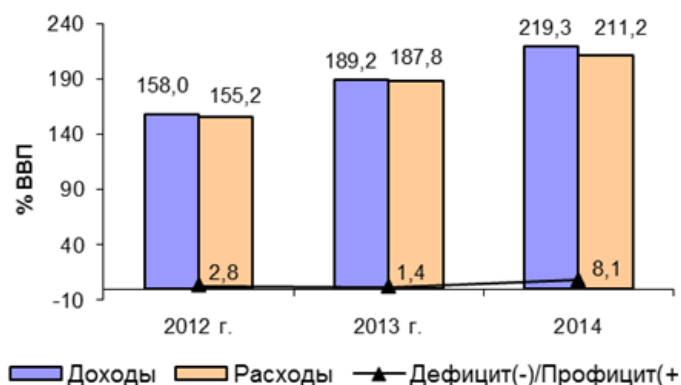
Структура консолидированного бюджета по уровням бюджетной системы за 2014 г. (без учёта безвозмездных поступлений)



По установленным нормативам между республиканским и местными бюджетами распределяются налог на добавленную стоимость, экологический налог. Полностью зачисляются в республиканский бюджет акцизы и налоговые доходы от внешнеэкономической деятельности, в местные бюджеты – подоходный налог, налоги на собственность. В республиканский бюджет зачисляется налог на прибыль, уплачиваемый организациями, имущество которых находится в собственности Республики Беларусь, и организациями, в уставных фондах которых 50 и более процентов акций (долей) принадлежит Республике Беларусь, а также организациями, являющимися участниками холдингов. Налог на прибыль, уплачиваемый другими организациям зачисляется в доходы местных бюджетов.

Расходы консолидированного бюджета в 2014 году профинансированы в сумме 211,2 трлн. руб., что на 3,1% выше уровня 2013 года в реальном выражении (скорректировано на индекс потребительских цен). Относительно ВВП расходы бюджета уменьшились на 2,4 п.п., составив 27,1% ВВП.

Параметры консолидированного бюджета в 2012-2014 гг., % ВВП



Значительную часть расходов консолидированного бюджета (47,5 трлн. руб.) в разрезе функциональной классификации занимали общегосударственные расходы, включающие расходы на государственную и местные инвестиционные программы (54,95% общегосударственных расходов), которые уменьшились относительно 2013 года на 19,75% в реальном выражении. Около 17,3% всех расходов на общегосударственную деятельность занимали расходы по обслуживанию государственного долга. По сравнению с 2013 годом такие расходы увеличились на 10,5% в реальном выражении.

Объем средств, направленных на финансирование социальной сферы (здравоохранение, физическая культура, спорт, культура и средства массовой информации, образование, социальная политика), составил 90,542 трлн. руб. (42,9% от общих расходов бюджета), в том числе на образование – 36,8 трлн. руб., здравоохранение – 29,7 трлн. руб.

Расходы бюджета на национальную экономику составили 33,6 трлн. руб., или 15,9% всех бюджетных расходов. Более 47% бюджетных расходов на национальную экономику направлено на поддержку сельского хозяйства. Государственная поддержка организаций реального сектора экономики осуществлялась, главным образом, в виде компенсации (возмещения) процентов по кредитам банков.

Структура расходов консолидированного бюджета по функциональной классификации в 2014 г., в % к итогу



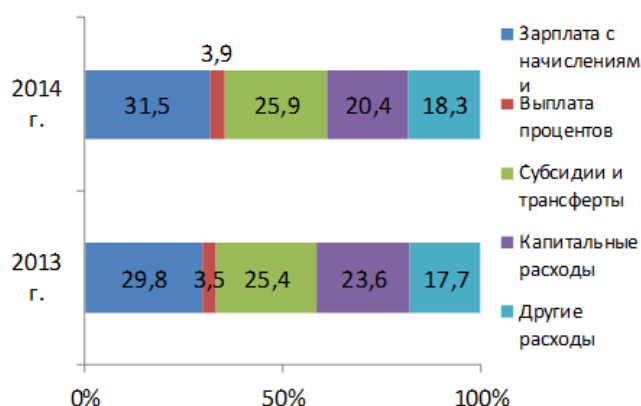
В разрезе экономической классификации значительная часть бюджетных средств была направлена на выплату заработной платы и начислений на зарплату работников бюджетного сектора – 66,5 трлн. руб. По сравнению с 2013 годом такие расходы увеличились на 2,7% в реальном выражении, составив 31,5% от общего объема бюджетных расходов и 39,1% от текущих расходов. На капитальные расходы направлено 43,1 трлн. руб. бюджетных средств, или 20,4% всех расходов. По сравнению с 2013 годом капитальные расходы сократились на 16,1% в реальном выражении.

Консолидированный бюджет в 2014 году **исполнен с профицитом** в размере 8,1 трлн. руб., или 1,04% ВВП (в 2013 году – 0,2% ВВП).

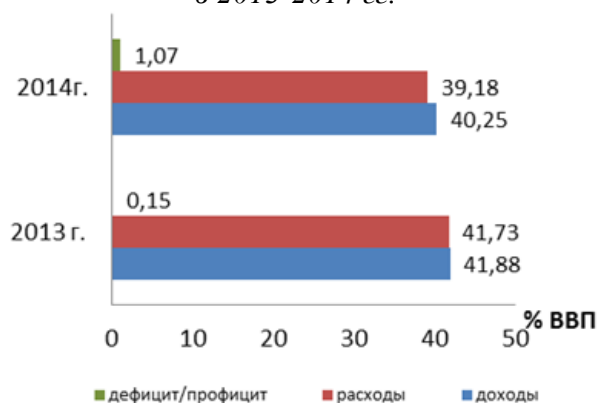
Доходы государственного внебюджетного фонда социальной защиты населения Республики Беларусь в 2014 году составили 94,1 трлн. руб., расходы – 93,8 трлн. руб.

Бюджет сектора государственного управления (консолидированный бюджет и бюджет Фонда социальной защиты населения) в 2014 году исполнен с профицитом в размере 8,4 трлн. руб. (1,1% ВВП). Доходы бюджета составили 313,4 трлн. руб. (40,3% ВВП), расходы – 305 трлн. руб. (39,2% ВВП).

Экономическая классификация расходов консолидированного бюджета, в % к итогу



Бюджет сектора государственного управления в 2013-2014 гг.



Исполнение республиканского бюджета

В 2014 году в республиканский бюджет поступило 128,2 трлн. руб., что в 1,2 раза больше доходов 2013 года.

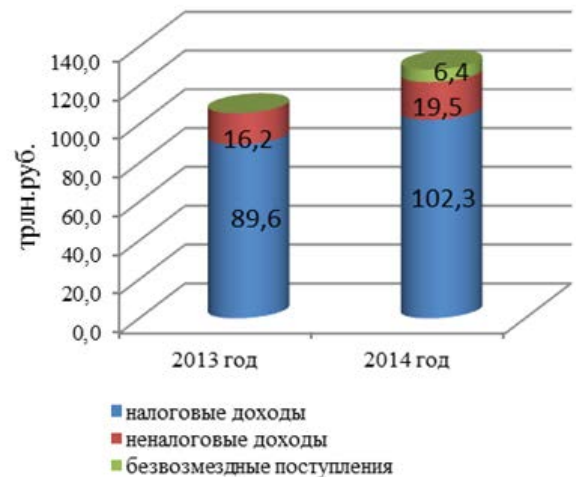
Налоговые доходы республиканского бюджета в 2014 году составили 102,3 трлн. руб. По сравнению с 2013 годом поступления увеличились в 1,1 раза.

Неналоговые доходы республиканского бюджета в 2014 году сложились в сумме 19,5 трлн. руб. и по сравнению с 2013 годом увеличились на 19,9 процента.

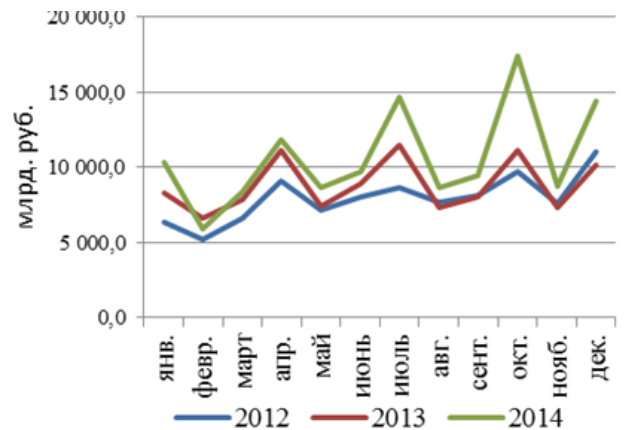
В соответствии с Законом Республики Беларусь «О республиканском бюджете на 2014 год» из бюджета г. Минска в республиканский бюджет передан межбюджетный трансферт в размере 5,4 трлн. рублей, учитываемый в безвозмездных поступлениях республиканского бюджета. Всего безвозмездных поступлений в 2014 году в республиканском бюджете 6,4 трлн. рублей.

Наибольшую долю в структуре доходов республиканского бюджета занимают налог на добавленную стоимость (37,6%), акцизы (16,6%), неналоговые доходы (15,2%), налоговые доходы от внешнеэкономической деятельности (14,4%).

Доходы республиканского бюджета за 2013-2014 гг.



Динамика доходов республиканского бюджета за 2012-2014 гг.



Структура доходов республиканского бюджета за 2014 г.



Расходы республиканского бюджета профинансированы в сумме 122,8 трлн. руб., что на 2,1% меньше (в реальном выражении), чем в 2013 году.

На расходы социальной направленности (разделы «Здравоохранение», «Физическая культура, спорт, культура и средства массовой информации», «Образование», «Социальная политика») направлено 25,5 трлн. руб., или 20,8% расходов республиканского бюджета. Трансферты местным бюджетам составили 31,3% в структуре всех расходов.

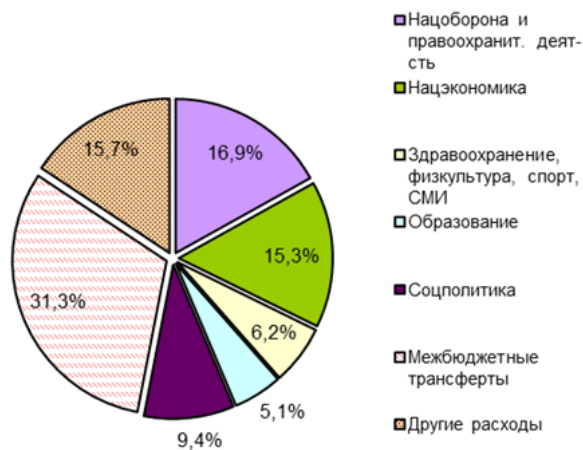
Бюджетные средства на поддержку отраслей национальной экономики направлялись в основном на компенсацию (возмещение) процентов по кредитам банков. Такие расходы составили более 46% в расходах республиканского бюджета на национальную экономику и более 28% из них на сельское хозяйство.

Расходы по обслуживанию государственного долга составили 5,8% всех расходов республиканского бюджета.

Доходы республиканского бюджета превысили расходы на 5,4 трлн. руб. (0,7% ВВП).

Профицит республиканского бюджета был направлен на исполнение гарантий Правительства Республики Беларусь в размере 3,3 трлн. рублей и на погашение части государственного долга.

Структура расходов республиканского бюджета в 2014 г.



Исполнение местных бюджетов Республики Беларусь

Доходы местных бюджетов за январь-декабрь 2014 года составили 133,6 трлн. рублей, что в номинальном выражении на 11,8% больше, чем за аналогичный период 2013 года, в реальном выражении на 5,4% меньше.

Основными источниками доходов местных бюджетов в отчетном периоде явились поступления по подоходному налогу (24,0% от всех доходов), налогу на добавленную стоимость (16,2%), налогу на прибыль (10,0%), налогам на собственность (7,2%), а также безвозмездные поступления из республиканского бюджета (27,9%).

За 2014 год рост собственных доходных поступлений местных бюджетов по сравнению с аналогичным периодом 2013 года в номинальном выражении составил 15,8%. В реальном выражении налоговых и неналоговых доходов поступило на 1,9% меньше.

Рост собственных доходных поступлений, как в номинальном, так и реальном выражении наблюдается в Брестской, Гродненской и Могилевской областях. Рост (снижение) собственных доходных поступлений в номинальном и реальном выражении в разрезе регионов:

по г. Минску – рост в номинальном выражении на 12,0% и снижение в реальном выражении на 5,2%;

по Брестской области – рост в номинальном и в реальном выражении на 22,9% и 4,0% соответственно;

по Витебской области – рост в номинальном выражении на 15,4% и снижение в реальном выражении на 2,3%;

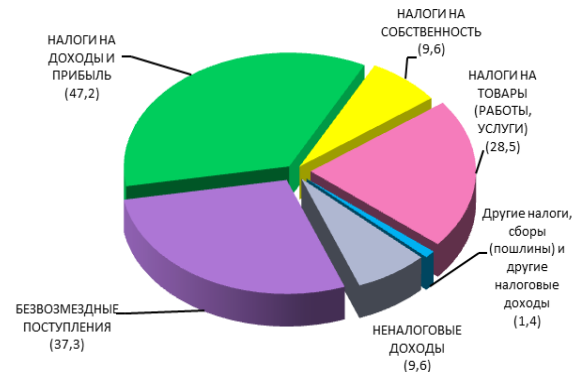
по Гомельской области – рост в номинальном выражении на 11,6% и снижение в реальном выражении на 5,5%;

по Гродненской области – рост в номинальном и реальном выражении на 24,2% и 5,2% соответственно;

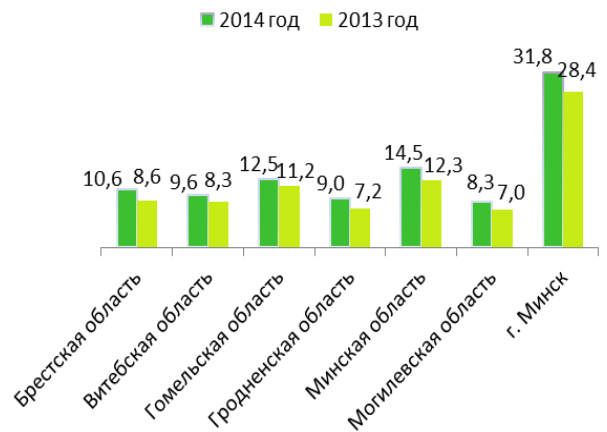
по Минской области – рост в номинальном выражении на 17,2% и снижение в реальном выражении на 0,8%;

по Могилевской области – рост в

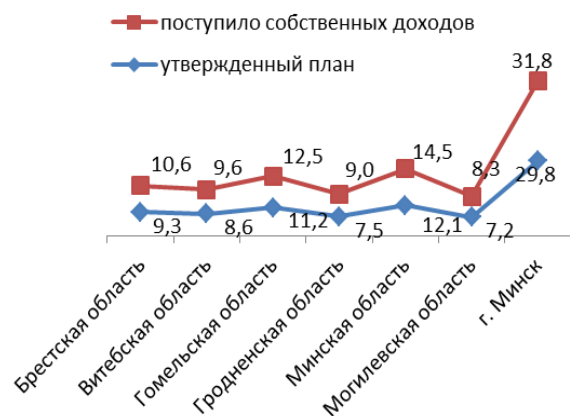
Структура доходов местных бюджетов за 2014 год, трлн. рублей.



Поступления собственных доходов местных бюджетов в разрезе регионов в 2013 и 2014 г.г., трлн. рублей.



Собственные доходы, поступившие сверх утвержденных показателей за 12 месяцев 2014 года, трлн. руб.



номинальном и реальном выражении на 19,1% и 0,9% соответственно.

За двенадцать месяцев текущего года дополнительно сверх утвержденных показателей в местные бюджеты поступило 10,6 трлн. руб. собственных доходов, в том числе:

- по г. Минску – 2,0 трлн. руб.;
- по Брестской области – 1,3 трлн. руб.;
- по Витебской области – 1,0 трлн. руб.;
- по Гомельской области – 1,3 трлн. руб.;
- по Гродненской области – 1,5 трлн. руб.;
- по Минской области – 2,4 трлн. руб.;
- по Могилевской области – 1,1 трлн. руб.

Средний уровень дотаций в консолидированные бюджеты областей в общем объеме их доходов составляет 28,9%. Бюджет г. Минска является бездотационным.

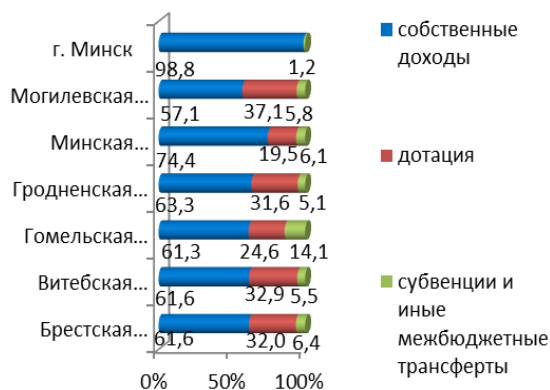
Расходы местных бюджетов за 2014 год профинансированы в сумме 131,0 трлн. руб., что в номинальном выражении на 13,3% выше, чем за 2013 год (в реальном выражении расходы снизились на 4,1%).

Согласно функциональной классификации расходы на образование составили 24,5% от общей суммы расходов, на жилищно-коммунальные услуги и жилищное строительство – 21,4%, на здравоохранение – 19,6%, на национальную экономику – 13,2%, на общегосударственную деятельность – 11,0%, иные расходы – 10,3%.

В структуре расходов местных бюджетов, произведенных за 2014 год, преобладали расходы, связанные с обеспечением текущего функционирования бюджетных организаций, субсидированием социально значимых услуг, оказываемых населению, обслуживанием долгов.

При этом объем средств, направляемых на финансирование первоочередных расходов (заработная плата рабочих и служащих (с учетом начислений на неё), лекарственные средства и изделия медицинского назначения, продукты питания, опла-

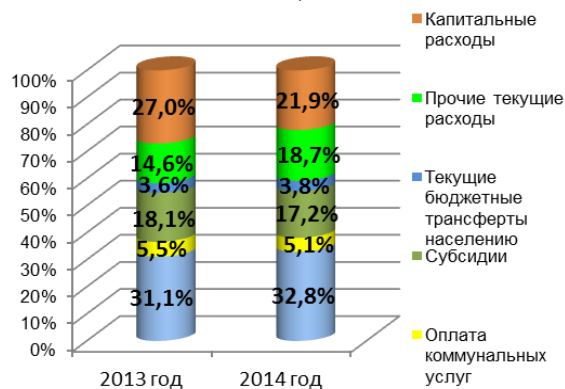
Структура доходов местных бюджетов за 2014 год, %



Структура расходов местных бюджетов за 2014 год по функциональной классификации, трлн. руб.



Удельный вес отдельных расходов по экономической классификации в общих расходах местных бюджетов за 2013-2014 гг., %

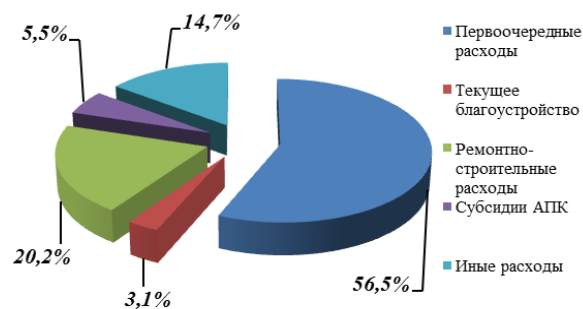


та коммунальных услуг, субсидирование жилищно-коммунальных и услуг транспорта, бюджетные трансферты населению, обслуживание долга органов местного управления и самоуправления) увеличился с 55,4% до 56,5% в объеме расходов местных бюджетов.

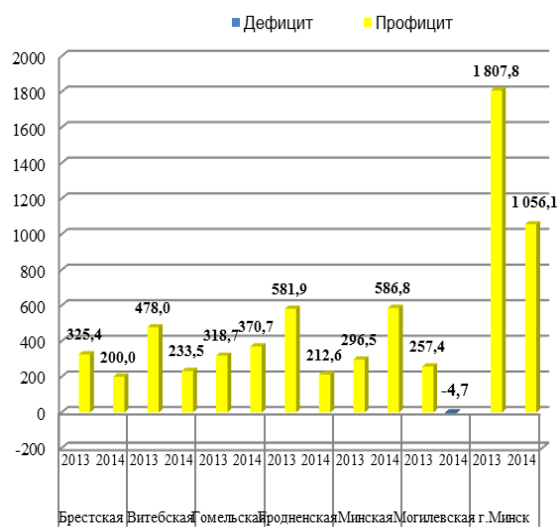
В отчетном периоде изменилась структура расходов местных бюджетов в сторону уменьшения доли капитальных расходов.

За 2014 год профицит местных бюджетов составил 2,6 трлн. рублей.

Структура расходов местных бюджетов по экономической классификации за 2014 год, %



Дефицит/профицит местных бюджетов за 2013-2014 гг., млрд. руб.



**Основные параметры консолидированного бюджета Республики Беларусь
в 2013-2014 гг.**

	2013 г.		2014 г.	
	млрд. руб-лей	в % ВВП	млрд. руб-лей	в % ВВП
1. ДОХОДЫ (Всего)	189 232,2	29,2	219 280,6	28,2
НАЛОГОВЫЕ ДОХОДЫ, из них:	164 922,3	25,4	189 016,8	24,3
Подходный налог	26 991,8	4,2	32 092,0	4,1
Налог на прибыль	21 525,1	3,3	19 994,0	2,6
Налоги на собственность	7 590,9	1,2	9 618,4	1,2
НДС	56 223,3	8,7	69 829,3	9,0
Акцизы	17 518,6	2,7	21 230,9	2,7
Налоговые доходы от внешнеэкономической деятельности	23 327,5	3,6	18 415,1	2,4
НЕНАЛОГОВЫЕ ДОХОДЫ	24 018,5	3,7	29 077,3	3,7
БЕЗВОЗМЕЗДНЫЕ ПОСТУПЛЕНИЯ	291,4	0,0	1 186,5	0,2
2. РАСХОДЫ (функциональная классификация)	187 751,4	28,9	211 154,0	27,1
Общегосударственная деятельность	45 560,4	7,0	47 507,5	6,1
из них государственная и местные инвестиционные программы	28 036,2	4,3	26 070,9	3,3
Национальная оборона	6 265,3	1,0	7 368,1	0,9
Судебная власть, правоохранительная деятельность и обеспечение безопасности	11 486,7	1,8	14 088,3	1,8
Национальная экономика	31 163,2	4,8	33 568,1	4,3
Охрана окружающей среды	729,7	0,1	793,8	0,1
Жилищно-коммунальные услуги и жилищное строительство	15 894,0	2,4	17 304,5	2,2
Здравоохранение	25 255,7	3,9	29 677,6	3,8
Физическая культура, спорт, культура и средства массовой информации	6 042,6	0,9	6 848,3	0,9
Образование	32 238,0	5,0	36 816,2	4,7
Социальная политика	15 040,1	2,3	17 181,6	2,2
Средства от экономии	-1 924,4	-0,3	0,0	0,0
РАСХОДЫ (экономическая классификация)	187 751,4	28,9	211 154,0	27,1
ТЕКУЩИЕ РАСХОДЫ, из них:	146 184,2	22,5	170 088,7	21,8
Заработная плата	43 930,9	6,8	52 224,1	6,7
Начисления на заработную плату	11 949,9	1,8	14 345,3	1,8
Обслуживание государственного долга Республики Беларусь	6 614,2	1,0	8 341,9	1,1
Текущие бюджетные трансферты	47 739,0	7,4	54 676,9	7,0
КАПИТАЛЬНЫЕ РАСХОДЫ	44 277,6	6,8	43 063,0	5,5
ПРЕДОСТАВЛЕНИЕ КРЕДИТОВ, ССУД, ЗАЙМОВ ЗА ВЫЧЕТОМ ПОГАШЕНИЯ	-786,0	-0,1	-1 997,7	-0,3
Финансовый резерв	-1 924,4	-0,3	0,0	0,0
Дефицит (профицит)	1 480,8	0,2	8 126,6	1,0
Финансирование	-1 480,8	-0,2	-8 126,6	-1,0
Внутреннее финансирование	4 504,8	0,7	-2 343,4	-0,3
Внешнее финансирование	-5 985,6	-0,9	-5 783,2	-0,7

**Основные параметры республиканского бюджета Республики Беларусь
в 2013-2014 гг.**

	2013 г.		2014 г.	
	млрд. руб- лей	в % ВВП	млрд. руб- лей	в % ВВП
1. ДОХОДЫ (Всего)	105 803,7	16,3	128 201,7	16,5
НАЛОГОВЫЕ ДОХОДЫ, из них:	89 570,2	13,8	102 317,3	13,1
Налог на прибыль	5 233,3	0,8	6 566,8	0,8
НДС	39 356,3	6,1	48 182,2	6,2
Акцизы	17 518,6	2,7	21 230,9	2,7
Налоговые доходы от внешнеэкономической деятельности	23 327,5	3,6	18 415,1	2,4
НЕНАЛОГОВЫЕ ДОХОДЫ	16 232,7	2,5	19 471,0	2,5
БЕЗВОЗМЕЗДНЫЕ ПОСТУПЛЕНИЯ	0,8	0,0	6 413,3	0,8
2. РАСХОДЫ (функциональная классификация)	108 061,6	16,6	122 779,8	15,8
Общегосударственная деятельность	25 680,4	4,0	56 922,9	7,3
из них государственная инвестиционная программа	4 942,1	0,8	5 425,9	0,7
Межбюджетные трансферты	36 100,3	5,6	38 382,7	4,9
Национальная оборона	6 236,7	1,0	7 332,1	0,9
Судебная власть, правоохранительная деятельность и обеспечение безопасности	10 895,4	1,7	13 432,7	1,7
Национальная экономика	16 906,4	2,6	18 834,1	2,4
Охрана окружающей среды	535,5	0,1	621,8	0,1
Жилищно-коммунальные услуги и жилищное строительство	80,5	0,0	96,8	0,0
Здравоохранение	4 679,3	0,7	5 415,8	0,7
Физическая культура, спорт, культура и средства массовой информации	1 915,3	0,3	2 230,3	0,3
Образование	5 743,5	0,9	6 300,8	0,8
Социальная политика	10 313,0	1,6	11 592,5	1,5
Средства от экономии	-1 924,4	-0,3	0,0	0,0
РАСХОДЫ (экономическая классификация)	108 061,6	16,6	122 779,8	15,8
ТЕКУЩИЕ РАСХОДЫ, из них:	94 347,4	14,5	107 548,1	13,8
Заработная плата	16 931,4	2,6	20 083,4	2,6
Начисления на заработную плату	2 951,9	0,5	3 483,0	0,4
Обслуживание государственного долга Республики Беларусь	5 439,3	0,8	7 251,9	0,9
Текущие бюджетные трансферты	55 093,2	8,5	60 908,9	7,8
КАПИТАЛЬНЫЕ РАСХОДЫ	16 769,6	2,6	17 697,1	2,3
ПРЕДОСТАВЛЕНИЕ КРЕДИТОВ, ССУД, ЗАЙМОВ ЗА ВЫЧЕТОМ ПОГАШЕНИЯ	-1 131,0	-0,2	-2 465,4	-0,3
Финансовый резерв	-1 924,4	-0,3	0,0	0,0
Дефицит (профицит)	-2 257,9	-0,3	5 421,8	0,7
Финансирование	2 257,9	0,3	-5 421,8	-0,7
Внутреннее финансирование	8 243,5	1,3	361,4	0,0
Внешнее финансирование	-5 985,6	-0,9	-5 783,2	-0,7

Основные параметры местных бюджетов Республики Беларусь в 2013-2014 гг.

	2013 г.		2014 г.	
	млрд. руб-лей	в % ВВП	млрд. руб-лей	в % ВВП
1. ДОХОДЫ (Всего)	119 530,3	18,4	133 611,1	17,2
НАЛОГОВЫЕ ДОХОДЫ, из них:	75 352,1	11,6	86 699,4	11,1
Подходный налог	26 991,8	4,2	32 092,0	4,1
Налог на прибыль	16 291,8	2,5	13 427,2	1,7
Налоги на собственность	7 590,9	1,2	9 618,4	1,2
НДС	16 867,0	2,6	21 647,1	2,8
НЕНАЛОГОВЫЕ ДОХОДЫ	7 786,6	1,2	9 607,1	1,2
БЕЗВОЗМЕЗДНЫЕ ПОСТУПЛЕНИЯ	36 391,7	5,6	37 304,5	4,8
2. РАСХОДЫ (функциональная классификация)	115 637,2	17,8	131 017,8	16,8
Общегосударственная деятельность	28 827,4	4,4	33 228,2	4,3
<i>из них местные инвестиционные программы</i>	23 094,2	3,6	20 645,0	2,7
Национальная оборона	28,6	0,0	36,0	0,0
Судебная власть, правоохранительная деятельность и обеспечение безопасности	591,3	0,1	655,6	0,1
Национальная экономика	14 256,8	2,2	14 734,0	1,9
Охрана окружающей среды	194,2	0,0	172,0	0,0
Жилищно-коммунальные услуги и жилищное строительство	15 813,5	2,4	17 207,7	2,2
Здравоохранение	20 576,4	3,2	24 261,7	3,1
Физическая культура, спорт, культура и средства массовой информации	4 127,4	0,6	4 618,0	0,6
Образование	26 494,5	4,1	30 515,4	3,9
Социальная политика	4 727,1	0,7	5 589,1	0,7
РАСХОДЫ (экономическая классификация)	115 637,2	17,8	131 017,8	16,8
ТЕКУЩИЕ РАСХОДЫ, из них:	84 239,8	13,0	101 696,8	13,1
Заработная плата	26 999,5	4,2	32 140,7	4,1
Начисления на заработную плату	8 998,1	1,4	10 862,3	1,4
Обслуживание государственного долга Республики Беларусь	1 175,6	0,2	1 090,8	0,1
Текущие бюджетные трансферты	25 047,8	3,9	32 923,3	4,2
КАПИТАЛЬНЫЕ РАСХОДЫ	31 206,9	4,8	28 741,8	3,7
ПРЕДОСТАВЛЕНИЕ КРЕДИТОВ, ССУД, ЗАЙМОВ ЗА ВЫЧЕТОМ ПОГАШЕНИЯ	190,5	0,0	579,2	0,1
Дефицит (профицит)	3 893,1	0,6	2 593,3	0,3
Финансирование	-3 893,1	-0,6	-2 593,3	-0,3
Внутреннее финансирование	-3 893,1	-0,6	-2 593,3	-0,3
Внешнее финансирование	0,0	0,0	0,0	0,0